

Manuale di applicazione del logo IZSve



Indice



Il logo IZSve. Dati tecnici	3
Marchio denominativo e marchio figurativo	4
Colori istituzionali del logo IZSve	5
Applicazioni	6
Applicazione in scala di grigi	7
Parametri per un corretto posizionamento del logo	8
Utilizzo errato del logo: come non si deve applicare	9
Regole per l'utilizzo del logo IZSve	10
Modalità di richiesta dell'utilizzo del logo IZSve	11
Posizionamento del logo IZSve. Indicazioni generali	12
Posizionamento secondario del logo IZSve. Partener del progetto	13
Posizionamento del logo IZSve. Collaborazione	14
Posizionamento del logo IZSve. Patrocinio	15

A cura di SCS7 Comunicazione e conoscenza per la salute
Laboratorio comunicazione della scienza - IZSve
I edizione 2013

Il logo IZSve



Dati tecnici

Il logo dell'**Istituto Zooprofilattico Sperimentale delle Venezie (IZSve)** si compone di un marchio denominativo (logotipo) e di un marchio figurativo (il disegno).

Il logo IZSve deve essere sempre applicato con i suoi due elementi congiunti e con le dovute proporzioni.

Il logo dell'Istituto può essere fornito ai richiedenti nei seguenti formati:

- .eps (vettoriale o immagine: risoluzione 300 dpi, CMYK)
- .jpg (web, video: risoluzione 72 dpi, RGB)

Il logo è stato realizzato con software vettoriale così da permetterne l'utilizzo nei più vari formati e dimensioni evitando quindi rischi di sgranatura o pixellatura.

L'Istituto si riserva l'utilizzo esclusivo del logo in chiave personalizzata per alcune applicazioni.

Marchio denominativo e marchio figurativo



Il marchio denominativo (logotipo)

Il marchio denominativo è rappresentato dalla denominazione dell'ente disposta su due righe di testo.

Il carattere tipografico istituzionale è *Helvetica Neue light*

I colori utilizzati per il logotipo sono il rosso e il nero.

Istituto **Z**ooprofilattico
Sperimentale delle **V**enezie


Il marchio figurativo

Il marchio figurativo è rappresentato da una composizione di forme:

- la beuta, di colore azzurro
- la piastra utilizzata in laboratorio, di colore rosso
- l'acronimo dell'Istituto IZSve, la linea di colore nero



Colori istituzionali del logo IZSve



CMYK



C15
M 100
Y 100
K 0



C 30
M 0
Y 0
K 0




C 0
M 0
Y 0
K 100

RGB



R 210
G 35
B 42



R 171
G 225
B 250



R 0
G 0
B 0

Applicazioni



Il logo IZSve può essere rappresentato a colori e in scala di grigi, in positivo e negativo.

L'utilizzo della versione a colori deve essere privilegiata ogni qualvolta la tipologia del documento lo permetta.



Logo a colori in positivo

È utilizzato su materiali che presentano un fondo bianco, o chiaro.



Logo a colori in negativo applicato su sfondo scuro

È utilizzato in particolari lavorazioni grafiche che richiedono un fondo scuro.

Variante colore:

- ciano al 70%
- rosso: magenta 100% e yellow 100%

Applicazione in scala di grigi



Logo in scala di grigi in positivo su fondo bianco/chiaro

Può essere applicato in particolari lavorazioni grafiche per cui è stabilita la stampa tipografica in scala di grigi.

Percentuale di nero/black:



B 20%



B 80%



B 100%



Logo in scala di grigi in negativo su fondo nero/scuro

Può essere applicato in particolari lavorazioni grafiche per cui è stabilita la stampa tipografica in scala di grigi.

Percentuale di nero/black:



B 20%



B 50%

Parametri per un corretto posizionamento del logo



Dimensioni minime del logo

Per favorire la corretta visualizzazione e leggibilità di tutti gli elementi del logo è stata stabilita anche la sua **larghezza minima in 25 mm**.

Qualora il logo dovesse essere impiegato in un formato inferiore (sponsoring su piccoli formati), è possibile richiedere all'IZSve una versione adattata a questo tipo di utilizzo.

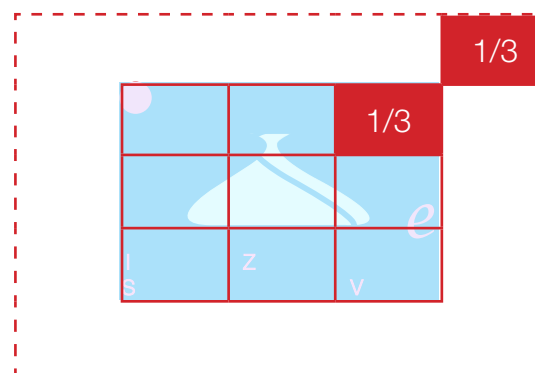


Margini

Il logo ha bisogno di margini minimi da rispettare per essere sempre ben visibile, senza che ulteriori elementi grafici ne disturbino la leggibilità.

È buona regola giustapporre il logo IZSve in relazione agli altri eventuali elementi grafici all'interno di un impaginato.

Margine ideale: 1/3 delle dimensioni applicate attorno a tutti i lati del rettangolo ottico entro cui è delimitato il logo, come illustrato nella figura accanto.



1/3 di altezza e larghezza

Utilizzo errato del logo: come non si deve applicare



Di seguito si riportano alcuni esempi figurativi degli **errori più comuni circa l'utilizzo del logo** e quindi le indicazioni su come non si deve applicare:

1. non alterare o deformare le proporzioni del logo



2. non utilizzare il logo sgranato



4. non applicare parti singole del marchio separate dal resto

Istituto Zooprofilattico
Sperimentale delle Venezie

3. non ruotare il logo



Istituto Zooprofilattico
Sperimentale delle Venezie



Regole generali per l'utilizzo del logo IZSve



Si dettagliano di seguito le regole per l'utilizzo del logo IZSve.

Tali regole devono essere rispettate da tutti gli utilizzatori, siano questi dipendenti, grafici, tipografi o altri soggetti che ne abbiano ottenuto autorizzazione d'utilizzo.

Il logo IZSve deve mantenere l'aspetto uniforme come depositato e da definizione originale in tutti gli usi relativi alla comunicazione. Nella fattispecie:

- le proporzioni del logo non devono essere alterate o deformate
- font e pantoni (logotipo) vanno mantenuti tali, non essendo possibile alterare i colori, o usarne di diversi o scegliere altre combinazioni
- non si possono inoltre usare parti singole del marchio separate dal resto
- l'utilizzo del logo nel web risente delle stesse regole applicate alla comunicazione istituzionale e di cui sopra
- nel caso di pubblicazione in pagine o siti web non direttamente gestiti dall'IZSve, il logo deve essere accompagnato dal link specifico al sito web www.izsvenezie.it

Modalità di richiesta dell'utilizzo del logo IZSve



L'utilizzo del logo IZSve all'interno di materiale promozionale, informativo o altro, realizzato da organismi esterni, può essere richiesto presentando motivata e dettagliata richiesta **alla Direzione generale dell'IZSve (dirgen@izsvenezie.it)** che si riserva di accettarla o meno.

Quest'ultima sarà destinataria anche di richieste che dovessero pervenire ad altre strutture dell'Istituto, centrali o periferiche.

Ad autorizzazione avvenuta, il Laboratorio Comunicazione della Scienza provvederà a inviare al richiedente il logo nel formato più idoneo all'uso (vettoriale o fotografico).

Posizionamento del logo IZSve. Indicazioni generali



Il logo dell'IZSve deve sempre essere inserito nel materiale finalizzato a identificare e promuovere attività, prodotti, progetti, ... direttamente ideati e progettati dall'IZSve stesso. **In questo caso, il logo IZSve sarà apposto sulla sinistra (in alto o in basso) del materiale informativo o editoriale (esempio 1).**

Qualora il responsabile dell'iniziativa sia l'IZSve, affiancato alla pari da un progetto/struttura derivante dall'IZSve o soggetto terzo, il logo dell'Istituto deve essere posizionato a sinistra, mentre sulla destra sarà apposto il logo del progetto, allineando i margini inferiori di entrambi i loghi (esempio 2).

IZSve
Istituto Zooprofilattico Sperimentale delle Venezie

CORSO **ECM** 29 marzo 2012
Basaldella di Campoformido (UD)

Schmallenberg VIRUS:

un nuovo problema sanitario per gli allevamenti europei?

presentazione
Dall'estate del 2011 a oggi, in numerosi allevamenti del nord Europa sono stati riportati casi clinici caratterizzati da sintomatologia aspecifica nonché ripetuti casi di aborto e mortalità di agnelli e vitelli causati da gravi malformazioni. Tali casi, presumibilmente, sono da ricondursi a un virus appartenente alla famiglia *Bunyaviridae* e denominato virus di Schmallenberg. Da quanto premesso nasce l'urgenza di formare professionisti in grado di rispondere a questa nuova emergenza in modo competente.

relatori
Manlio Palei
Direttore dei servizi veterinari per la Regione Friuli Venezia Giulia
Gabriella Conedera
Direttore SC74 Friuli Venezia Giulia, IZSve
Alexander Tavella
Medico veterinario SC76 Bolzano, IZSve
Letizia Ceglie
Biologo SC5 Sanità e benessere animale, IZSve

sede del corso
Sezione territoriale IZSve
via della Roggia, 100 - Basaldella di Campoformido, Udine

adesioni entro il 20 marzo 2012 > [scheda di iscrizione e programma](#)

esempio 1

IZSve
Istituto Zooprofilattico Sperimentale delle Venezie

CORSO **ECM** 29 marzo 2012
Basaldella di Campoformido (UD)

Schmallenberg VIRUS:

un nuovo problema sanitario per gli allevamenti europei?

presentazione
Dall'estate del 2011 a oggi, in numerosi allevamenti del nord Europa sono stati riportati casi clinici caratterizzati da sintomatologia aspecifica nonché ripetuti casi di aborto e mortalità di agnelli e vitelli causati da gravi malformazioni. Tali casi, presumibilmente, sono da ricondursi a un virus appartenente alla famiglia *Bunyaviridae* e denominato virus di Schmallenberg. Da quanto premesso nasce l'urgenza di formare professionisti in grado di rispondere a questa nuova emergenza in modo competente.

relatori
Manlio Palei
Direttore dei servizi veterinari per la Regione Friuli Venezia Giulia
Gabriella Conedera
Direttore SC74 Friuli Venezia Giulia, IZSve
Alexander Tavella
Medico veterinario SC76 Bolzano, IZSve
Letizia Ceglie
Biologo SC5 Sanità e benessere animale, IZSve

sede del corso
Sezione territoriale IZSve
via della Roggia, 100 - Basaldella di Campoformido, Udine

adesioni entro il 20 marzo 2012 > [scheda di iscrizione e programma](#)

esempio 2

Posizionamento secondario del logo IZSve. Partner del progetto

Quando il logo IZSve deve essere associato a marchi e/o logotipi di altre istituzioni e/o aziende, figurando l'IZSve non come titolare del progetto, ma come **partner del progetto stesso**, esso potrà essere posizionato e dimensionato **secondo le regole definite dal sistema di identità visiva o di immagine coordinata del soggetto titolare della comunicazione**, mantenendo però inalterate le caratteristiche del logo IZSve per quanto riguarda la proporzionalità degli elementi e l'uso dei colori, finora descritte.



Centro di riferimento per la rabbia

La RABBIA

nel nord-est

Che cos'è la rabbia

La rabbia è una malattia mortale causata da un virus (lyssavirus).

Il virus è presente nella saliva dell'animale ammalato e si può trasmettere all'uomo attraverso la morsicatura, la leccatura di pelle non integra o il contatto della saliva dell'animale infetto con le mucose.

PRECAUZIONI

Evita qualsiasi contatto con gli animali selvatici e con qualunque animale sconosciuto, anche se si mostra socievole. Segnala al veterinario ogni comportamento anomalo o inusuale del tuo animale domestico (cane, gatto, ecc.).

Fai vaccinare il tuo animale domestico per maggiore sicurezza

Nei comuni della provincia di Belluno è **obbligatorio** vaccinare i cani contro la rabbia.

SINTOMI NELL'ANIMALE

Un animale con la rabbia presenta modificazioni del comportamento: l'animale selvatico perde la naturale diffidenza verso l'uomo, gli animali normalmente mansueti presentano fenomeni di aggressività, si possono osservare difficoltà nei movimenti, paralisi e infine morte. Tuttavia va sottolineato che un animale che contrae l'infezione può manifestare i sintomi a distanza di settimane o mesi. Per questo motivo, non sempre si può risalire all'esatto momento in cui è avvenuta l'infezione.

SE SEI STATO MORSICATO

> **lava la ferita** con abbondante acqua e sapone per 15 minuti: questo riduce il rischio di infezione.

> **vai sempre al pronto soccorso** per le cure del caso e spiega come si è verificata la morsicatura. Il medico, se necessario, somministrerà il trattamento vaccinale antirabbico post esposizione.

> nel caso di morsicatura da parte di un animale domestico è importante riuscire a **identificarlo** (l'animale può essere sottoposto a una sorveglianza per 10 giorni).

per informazioni contattare:

Azienda ULSS 1 Dipartimento di prevenzione e Servizi veterinari via S. Andrea, 8 32100 Belluno Tel. +39 0437 516903 Canale veterinario: tel. +39 0437 940183	Azienda ULSS 2 Dipartimento di prevenzione Tel. +39 0439 880872 Servizi veterinari via Bagnoli sul Góice, 1 - 32032 Feltre (BL) Tel. +39 0439 880903	IZSve - Sezione di Belluno via Caporali, 44/A 32100 Belluno Tel. +39 0437 944746
--	--	--

Centro di Formazione Permanente
Istituto Zooprofilattico Sperimentale delle Venezie

Convegno ECM

Il packaging alimentare:

novità per la sicurezza del consumatore

crisp

firm

juicy

Con la collaborazione di

2 marzo 2010
Dogana Veneta, Lazise (VR)

Disegnato e progettato grafico: Valentina Bianchi (Bologna), ICT Comunicazione e consulenza per la salute - (2006) | PIA Alessandro Della Pina - (2006)

Posizionamento del logo IZSve. Collaborazione



Quando il logo IZSve deve essere associato a marchi e/o logotipi di altre istituzioni e/o aziende, figurando l'IZSve non come titolare del progetto, ma come **collaboratore del progetto stesso**, esso potrà essere posizionato e dimensionato **secondo le regole definite dal sistema di identità visiva o di immagine coordinata del soggetto titolare della comunicazione**, mantenendo però inalterate le caratteristiche del logo IZSve per quanto riguarda la proporzionalità degli elementi e l'uso dei colori, finora descritte.

In particolare il logo IZSve sarà accompagnato dalla dicitura **“in collaborazione con”**.

in collaborazione con



REGIONE DEL VENETO

sanità animale
sicurezza alimentare
per informazioni 049.808.000

Convegno ECM
**I Piani regionali
del Veneto
2008-2010:**
risultati, riflessioni e prospettive

15 novembre 2012 | Sala Agricoltura, Corte Benedettina - Legnaro (PD)

Adesioni entro il **13 novembre 2012.**
Per iscriversi al convegno cliccare sul seguente link: **ISCRIVITI AL CONVEGNO**

Convegno ECM in collaborazione con

IZSve
Istituto Zooprofilattico
Sperimentale delle Venezie

Posizionamento del logo IZSve. Patrocinio



Descrizione

Il Patrocinio rappresenta una forma simbolica di adesione e una manifestazione di apprezzamento dell'Istituto ad iniziative di carattere scientifico, sociale, culturale, ecc.

L'iniziativa deve essere di interesse pubblico e rilevante per l'IZSve e non avere scopo di lucro. Fanno eccezione iniziative che, anche se a scopo di lucro, rientrano nei fini dell'IZSve promuovendone l'immagine e il prestigio, nonché quando sia prevista una finalità di beneficenza e solidarietà.

Il patrocinio da parte dell'Istituto non comporta alcun contributo finanziario.

Le iniziative devono essere conformi alle finalità espresse dallo Statuto dell'IZSve.

Chi può richiedere il patrocinio IZSve

Possono richiederlo enti, associazioni, comitati, soggetti privati che abbiano sede nei territori interessanti l'attività tecnico scientifica dell'Istituto, o che comunque svolgano l'iniziativa patrocinata negli stessi territori.

Come presentare la richiesta di patrocinio

Va presentata motivata e dettagliata richiesta **alla Direzione generale dell'IZSve (dirigen@izsvenezie.it)** che si riserva di accettarla o meno. In caso positivo sarà rilasciato il logo nella **forma più opportuna da utilizzare** e con le dovute indicazioni.

Modalità di utilizzo del patrocinio

Il patrocinio deve essere menzionato in tutte le forme di diffusione dell'iniziativa come comunicati, manifesti, opuscoli, carta intestata, pubblicazioni, cataloghi, ecc, i quali **devono riportare il logo IZSve concordato**.

In caso di mancanza di tali indicazioni o di non corretto utilizzo del logo, l'Istituto si riserva di non patrocinare ulteriori iniziative promosse dallo stesso soggetto.

Agevolazioni

Non sono previste agevolazioni da parte dell'Istituto in qualità di patrocinante nei confronti del soggetto richiedente.

Istituto Zooprofilattico sperimentale delle Venezie
Legnaro (Padova)
viale dell'Università, 10 - 35020
Tel.: +39 049 8084211 | Fax: +39 049 8830046 (Direzione)
www.izsvenezie.it
comunicazione@izsvenezie.it

