



STATO PATRIMONIALE

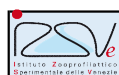
BILANCIO DI ESERCIZIO 2024

<div>  STATO PATRIMONIALE ANNO 2024 ATTIVO </div>			Importi: Euro	
SCHEMA DI BILANCIO Decreto Interministeriale DM Salute 20 marzo 2013 - VI) adattato alle specificità IZZSS		Anno 2024	Anno 2023	VARIAZIONE 2024/2023 Importo %
A) IMMOBILIZZAZIONI				
I Immobilizzazioni immateriali		717.936,57	637.450,85	80.485,72 12,63%
1) Costi d'impianto e di ampliamento				- -
2) Costi di ricerca e sviluppo				- -
3) Diritti di brevetto e di utilizzazione delle opere dell'ingegno		134.696,59	76.482,97	58.213,62 76,11%
a) Diritti di brevetto e di utilizzazione delle opere dell'ingegno		1.165.825,45	1.021.911,05	143.914,40 14,08%
b) Fondo amm.to diritti di brevetto e di utilizzazione delle opere dell'ingegno		- 1.031.128,86 -	- 945.428,08 -	- 85.700,78 9,06%
4) Immobilizzazioni immateriali in corso e acconti		- -	- -	- -
5) Altre immobilizzazioni immateriali		583.239,98	560.967,88	22.272,10 3,97%
a) Altre immobilizzazioni immateriali		6.337.310,05	6.080.377,85	256.932,20 4,23%
b) Fondo amm.to altre immobilizzazioni immateriali		- 5.754.070,07 -	- 5.519.409,97 -	- 234.660,10 4,25%
II Immobilizzazioni materiali		51.058.631,47	50.011.304,26	1.047.327,21 2,09%
1) Terreni		260.690,20	260.690,20	- 0,00%
a) Terreni disponibili				- -
b) Terreni indisponibili		260.690,20	260.690,20	- 0,00%
2) Fabbricati		22.615.906,12	21.278.806,90	1.337.099,22 6,28%
a) Fabbricati non strumentali (disponibili)		1.259.863,27	1.259.863,27	- 0,00%
b) Fondo amm.to fabbricati non strumentali (disponibili)		- 477.509,37 -	- 439.713,46 -	- 37.795,91 8,60%
c) Fabbricati strumentali (indisponibili)		41.314.775,60	38.702.155,50	2.612.620,10 6,75%
d) Fondo amm.to fabbricati strumentali (indisponibili)		- 19.481.223,38 -	- 18.243.498,41 -	- 1.237.724,97 6,78%
3) Impianti e macchinari		1.101.739,49	1.116.759,02	- 15.019,53 -1,34%
a) Impianti e macchinari		3.532.414,30	3.335.679,67	196.734,63 5,90%
b) Fondo amm.to impianti e macchinari		- 2.430.674,81 -	- 2.218.920,65 -	- 211.754,16 9,54%
4) Attrezzature sanitarie e scientifiche		8.779.182,52	7.664.750,83	1.114.431,69 14,54%
a) Attrezzature sanitarie e scientifiche		34.216.863,87	31.468.290,67	2.748.573,20 8,73%
b) Fondo amm.to attrezzature sanitarie e scientifiche		- 25.437.681,35 -	- 23.803.539,84 -	- 1.634.141,51 6,87%
5) Mobili e arredi		831.013,36	956.053,83	- 125.040,47 -13,08%
a) Mobili e arredi		3.452.927,92	3.422.377,58	30.550,34 0,89%
b) Fondo amm.to mobili e arredi		- 2.621.914,56 -	- 2.466.323,75 -	- 155.590,81 6,31%
6) Automezzi		235.529,24	164.930,23	70.599,01 42,81%
a) Automezzi		1.018.609,89	879.895,89	138.714,00 15,76%
b) Fondo amm.to automezzi		- 783.080,65 -	- 714.965,66 -	- 68.114,99 9,53%
7) Oggetti d'arte				- -
8) Altre immobilizzazioni materiali		975.190,26	827.995,91	147.194,35 17,78%
a) Altre immobilizzazioni materiali		5.541.613,30	5.132.569,77	409.043,53 7,97%
b) Fondo amm.to altre immobilizzazioni materiali		- 4.566.423,04 -	- 4.304.573,86 -	- 261.849,18 6,08%
9) Immobilizzazioni materiali in corso e acconti		16.259.380,28	17.741.317,34	- 1.481.937,06 -8,35%

	STATO PATRIMONIALE ANNO 2024 ATTIVO	Importi: Euro
---	--	----------------------

SCHEMA DI BILANCIO Decreto Interministeriale DM Salute 20 marzo 2013 - VI) adattato alle specificità IZZSS			Anno 2024	Anno 2023	VARIAZIONE 2024/2023	
					Importo	%
III Immobilizzazioni finanziarie (con separata indicazione, per ciascuna voce dei crediti, degli importi esigibili entro l'esercizio successivo)	Entro 12 mesi	Oltre 12 mesi				
	-	6.221,85	11.321,85	11.321,85	-	0,00%
	1) Crediti finanziari	6.221,85	6.221,85	6.221,85	-	0,00%
	a) Crediti finanziari v/Stato	-	-	-	-	-
	b) Crediti finanziari v/Regione	-	-	-	-	-
	c) Crediti finanziari v/partecipate	-	-	-	-	-
	d) Crediti finanziari v/altri	6.221,85	6.221,85	6.221,85	-	0,00%
	2) Titoli		5.100,00	5.100,00	-	0,00%
	a) Partecipazioni		5.100,00	5.100,00	-	0,00%
	b) Altri titoli				-	-
Totale A) IMMOBILIZZAZIONI			51.787.889,89	50.660.076,96	1.127.812,93	2,23%
B) ATTIVO CIRCOLANTE						
I Rimanenze			1.399.086,95	1.474.952,29	-	75.865,34
	1) Rimanenze beni sanitari		1.265.549,61	1.328.101,86	-	62.552,25
	2) Rimanenze beni non sanitari		133.537,34	146.850,43	-	13.313,09
	3) Acconti per acquisti beni sanitari				-	-
	4) Acconti per acquisti beni non sanitari				-	-
II Crediti (con separata indicazione, per ciascuna voce, degli importi esigibili oltre l'esercizio successivo)	Entro 12 mesi	Oltre 12 mesi				
	19.173.485,76	19.263.991,90	37.572.101,80	49.280.296,39	-	11.708.194,59
	5.871.790,53	6.861.570,28	12.733.360,81	9.935.863,32	-	2.797.497,19
	a) Crediti v/Stato - parte corrente	3.053.292,74	3.141.428,95	1.054.403,36	-	2.087.025,59
	1) Crediti v/Stato per spesa corrente e acconti		-	-	-	-
	2) Crediti v/Stato - altro	3.053.292,74	3.141.428,95	1.054.403,36	-	2.087.025,59
	b) Crediti v/Stato - investimenti	-	3.939.777,23	3.939.777,23	-	0,00%
	c) Crediti v/Stato - per ricerca	2.818.497,79	2.833.656,84	5.652.154,63	-	2.833.656,84
	1) Crediti v/Ministero della Salute per ricerca corrente	2.682.871,47	1.318.360,12	4.001.231,59	-	2.682.871,47
	2) Crediti v/Ministero della Salute per ricerca finalizzata	44.293,32	585.200,00	629.493,32	-	629.493,32
	3) Crediti v/Stato per ricerca - altre Amministrazioni centrali	91.333,00	930.096,72	1.021.429,72	-	930.096,72
	4) Crediti v/Stato - investimenti per ricerca	-	-	-	-	-
	2) Crediti v/Regione o Provincia Autonoma	8.574.303,96	4.787.306,58	13.361.610,54	-	15.636.060,12
	a) Crediti v/Regione o Provincia Autonoma - parte corrente	8.574.303,96	1.610.125,55	10.184.429,51	-	14.480.941,15
	1) Crediti v/Regione o Provincia Autonoma per spesa corrente	8.574.303,96	1.254.336,05	9.828.640,01	-	14.755.232,78
	a) Crediti v/Regione o Provincia Autonoma per assegnazione annua - CIPE	8.497.494,75	8.497.494,75	22.418.568,00	-	13.921.073,25
	d) Crediti v/Regione o Provincia Autonoma per spesa corrente - Altro	76.809,21	1.254.336,05	1.331.145,26	-	834.159,53
	2) Crediti v/Regione o Provincia Autonoma per ricerca	-	355.789,50	355.789,50	-	355.789,50
	b) Crediti v/Regione o Provincia Autonoma - patrimonio netto	-	3.177.181,03	3.177.181,03	-	3.177.181,03
	1) Crediti v/Regione o Provincia Autonoma per finanziamento per investimenti	-	3.177.181,03	3.177.181,03	-	3.177.181,03
	2) Crediti v/Regione o Provincia Autonoma per incremento fondo di dotazione		-	-	-	-
	3) Crediti v/Regione o Provincia Autonoma per ripiano perdite		-	-	-	-
	4) Crediti v/Regione o Provincia Autonoma per ricostituzione risorse da investimenti esercizi precedenti		-	-	-	-

STATO PATRIMONIALE ANNO 2024					Importi: Euro		
ATTIVO							
SCHEMA DI BILANCIO			Anno 2024	Anno 2023	VARIAZIONE 2024/2023		
Decreto Interministeriale DM Salute 20 marzo 2013 - VI) adattato alle specificità IZZSS					Importo	%	
3) Crediti v/ aziende sanitarie pubbliche	678.288,84	543.402,56	1.221.691,40	1.375.542,28	-	153.850,88	-11,18%
a) Crediti v/aziende sanitarie pubbliche della Regione	293.366,56	442.503,30	735.869,86	838.231,56	-	102.361,70	-12,21%
b) Crediti v/aziende sanitarie pubbliche fuori Regione	384.922,28	100.899,26	485.821,54	537.310,72	-	51.489,18	-9,58%
4) Crediti v/società partecipate e/o enti dipendenti della Regione			-	-	-	-	-
5) Crediti v/altri soggetti pubblici	515.364,54	2.286.640,78	2.802.005,32	1.739.455,42	1.062.549,90	61,09%	
6) Crediti v/Unione Europea e altri Stati	981.926,04	3.508.687,04	4.290.613,08	4.409.364,14	-	118.751,06	-2,69%
a) Crediti v/Unione Europea e altri Stati	981.926,04	3.508.687,04	4.490.613,08	4.409.364,14	81.248,94	1,84%	
b) F.do svalutazione Crediti v/Unione Europea e altri Stati			-	200.000,00	-	200.000,00	100,00%
7) Crediti v/privati	1.583.849,56		1.178.490,29	1.160.185,69	18.304,60	1,58%	
a) Crediti v/privati	1.583.849,56		1.583.849,56	1.568.644,86	15.204,70	0,97%	
b) F.do svalutazione crediti v/privati			-	405.359,27	-	3.099,90	-0,76%
8) Crediti v/Erario	221.171,42		221.171,42	438.649,43	-	217.478,01	-49,58%
9) Crediti v/altri	746.790,87	1.276.384,66	1.763.158,94	1.223.565,15	539.593,79	44,10%	
a) Crediti v/altri	746.790,87	1.276.384,66	2.023.175,53	1.483.581,74	539.593,79	36,37%	
b) F.do svalutazione crediti v/altri			-	260.016,59	-	260.016,59	0,00%
III Attività finanziarie che non costituiscono immobilizzazioni			-	-	-	-	-
1) Partecipazioni che non costituiscono immobilizzazioni					-	-	-
2) Altri titoli che non costituiscono immobilizzazioni					-	-	-
IV Disponibilità liquide			32.772.475,69	21.587.636,58	11.184.839,11	51,81%	
1) Cassa			-	-	-	-	-
2) Istituto Tesoriere			-	-	-	-	-
3) Tesoreria Unica			32.772.475,69	21.587.636,58	11.184.839,11	51,81%	
4) Conto corrente postale					-	-	-
Totale B) ATTIVO CIRCOLANTE			71.743.664,44	72.342.885,26	-	599.220,82	-0,83%
C) RATEI E RISCONTI ATTIVI							
I Ratei attivi			293,68	123.610,78	-	123.317,10	-99,76%
II Risconti attivi			148.082,50	98.849,80	49.232,70	49,81%	
Totale C) RATEI E RISCONTI ATTIVI			148.376,18	222.460,58	-	74.084,40	-33,30%
TOTALE ATTIVO (A+B+C)			123.679.930,51	123.225.422,80		454.507,71	0,37%
D) CONTI D'ORDINE							
1) Canoni di leasing ancora da pagare					-	-	-
2) Depositi cauzionali					-	-	-
3) Beni in comodato			2.420.936,74	2.373.839,08	47.097,66	1,98%	
4) Altri conti d'ordine					-	-	-
Totale D) CONTI D'ORDINE			2.420.936,74	2.373.839,08	47.097,66	1,98%	



STATO PATRIMONIALE ANNO 2024 PASSIVO E PATRIMONIO NETTO

Importi: Euro

SCHEMA DI BILANCIO Decreto Interministeriale DM Salute 20 marzo 2013 - VI) adattato alle specificità IZZSS		Anno 2024	Anno 2023	VARIAZIONE 2024/2023	
				Importo	%
A) PATRIMONIO NETTO					
I Fondo di dotazione		64.860.023,13	62.905.735,66	1.954.287,47	3,11%
II Finanziamenti per investimenti		13.943.605,07	14.331.693,24	- 388.088,17	-2,71%
1) Finanziamenti per beni di prima dotazione				-	-
2) Finanziamenti da Stato per investimenti		9.722.670,10	9.818.006,83	- 95.336,73	-0,97%
a) Finanziamenti da Stato ex art. 20 Legge 67/88		9.722.670,10	9.818.006,83	- 95.336,73	-0,97%
b) Finanziamenti da Stato per ricerca				-	-
c) Finanziamenti da Stato - altro				-	-
3) Finanziamenti da Regioni per investimenti		4.220.934,97	4.513.686,41	- 292.751,44	-6,49%
4) Finanziamenti da altri soggetti pubblici per investimenti				-	-
5) Finanziamenti per investimenti da rettifica contributi in conto esercizio				-	-
III Riserve da donazioni e lasciti vincolati ad investimenti		-	-	-	-
IV Altre riserve		11.089.088,81	12.616.116,15	- 1.527.027,34	-12,10%
V Contributi per ripiano perdite				-	-
VI Utili (perdite) portati a nuovo		-	-	-	-
VII Utile (Perdita) dell'esercizio		667.702,52	427.260,13	240.442,39	-56,28%
Totale A) PATRIMONIO NETTO		90.560.419,53	90.280.805,18	279.614,35	0,31%
B) FONDI PER RISCHI ED ONERI					
1) Fondi per imposte, anche differite		209.375,33	163.222,36	46.152,97	28,28%
2) Fondi per rischi		401.505,80	76.505,80	325.000,00	424,80%
3) Fondi da distribuire				-	-
4) Quota inutilizzata contributi di parte corrente vincolati				-	-
5) Altri fondi oneri		3.789.973,94	2.949.271,69	840.702,25	28,51%
Totale B) FONDI PER RISCHI ED ONERI		4.400.855,07	3.188.999,85	1.211.855,22	38,00%
C) TRATTAMENTO FINE RAPPORTO					
1) TFR personale dipendente				-	-
Totale C) TRATTAMENTO FINE RAPPORTO		-	-	-	-
D) DEBITI (con separata indicazione, per ciascuna voce, degli importi esigibili oltre l'esercizio successivo)					
	Entro 12 mesi	Oltre 12 mesi			
1) Mutui passivi			-	-	-
2) Debiti v/Stato			-	-	-
3) Debiti v/Regione o Provincia Autonoma			-	-	-
4) Debiti v/aziende sanitarie pubbliche	-	-	-	-	-
a) Debiti v/aziende sanitarie pubbliche della Regione			-	-	-
b) Debiti v/aziende sanitarie pubbliche fuori Regione			-	-	-
5) Debiti v/società partecipate e/o enti dipendenti della Regione			-	-	-
6) Debiti v/fornitori	6.473.263,98	21.886,15	6.495.150,13	5.587.640,87	907.509,26
7) Debiti v/Istituto Tesoriere			-	-	-
8) Debiti tributari	500.032,24	6.946,39	506.978,63	655.659,84	- 148.681,21
9) Debiti v/istituti previdenziali, assistenziali e sicurezza sociale	499.298,63	22.291,61	521.590,24	536.101,16	- 14.510,92
10) Debiti v/altri	1.638.237,83	2.114.540,05	3.752.777,88	4.522.057,27	- 769.279,39
Totale D) DEBITI	9.110.832,68	2.165.664,20	11.276.496,88	11.301.459,14	- 24.962,26

STATO PATRIMONIALE ANNO 2024 PASSIVO E PATRIMONIO NETTO			Importi: Euro		
SCHEMA DI BILANCIO Decreto Interministeriale DM Salute 20 marzo 2013 - VI) adattato alle specificità IIZZSS		Anno 2024	Anno 2023	VARIAZIONE 2024/2023	
				Importo	%
E) RATEI E RISCONTI PASSIVI					
1) Ratei passivi		1.373,70	726,15	647,55	89,18%
2) Risconti passivi		17.440.785,33	18.453.432,48	- 1.012.647,15	-5,49%
Totale E) RATEI E RISCONTI PASSIVI		17.442.159,03	18.454.158,63	- 1.011.999,60	-5,48%
TOTALE PASSIVO E PATRIMONIO NETTO (A+B+C+D+E)		123.679.930,51	123.225.422,80	454.507,71	0,37%
F) CONTI D'ORDINE					
1) Canoni di leasing ancora da pagare				-	-
2) Depositi cauzionali				-	-
3) Beni in comodato		2.420.936,74	2.373.839,08	47.097,66	1,98%
4) Altri conti d'ordine				-	-
Totale F) CONTI D'ORDINE		2.420.936,74	2.373.839,08	47.097,66	1,98%