

NOTA INTEGRATIVA

BILANCIO DI ESERCIZIO 2025

NOTA INTEGRATIVA AL BILANCIO DI ESERCIZIO 2025

Dati identificativi e premessa:

Istituto Zooprofilattico Sperimentale delle Venezie

Sede legale: Viale dell'Università, 10 - 35020 Legnaro (PD)

Partita IVA e C.F.: 00206200289

Direttore Generale dell'Istituto: Dott.ssa Antonia Ricci

Collegio dei Revisori:

Con Decreto del Presidente della Giunta regionale del Veneto n. 8 del 20 gennaio 2026, recepito con DDG n. 10 del 29.01.2026, è stato nominato il Collegio dei Revisori ai sensi dell'art. 17 dell'Accordo per il riordino dell'IZSve che dura in carica tre anni ed è così composto:

Dott. Francesco De Bortoli	Presidente
Dott. Giovanna Lobba	Componente
Dott. Mariateresa Micocci	Componente

I riferimenti normativi che sottendono alla redazione del Bilancio di esercizio sono rappresentati nel modo seguente.

Il Capo II del D.Lgs. 106 del 26 giugno 2012 *“riorganizzazione degli Enti vigilati dal Ministero della salute, a norma dell’art. 2 della Legge 4 novembre 2010, n. 183”*, pubblicato sulla G.U. del 23 luglio 2012, n. 170, nonché, per le parti non in contrasto con il nuovo decreto, ai sensi dell’art. 16 del D.Lgs. n. 106/2012 *“Abrogazioni”* che cita testualmente *“comma 1. A decorrere dalla data di entrata in vigore dello statuto e dei regolamenti di cui all’articolo 12, sono abrogate le disposizioni del decreto legislativo 30 giugno 1993, n. 270, incompatibili con il presente decreto legislativo”*.

L'art. 7 dell'Accordo sulla gestione dell'IZSve, approvato con Legge Regionale del Veneto n. 5 del 18 marzo 2015, al comma 1 così dispone: *“All’Istituto si applicano i principi contabili adottati nel settore sanitario di cui al decreto legislativo 23 giugno 2011, n. 118... ”*.

L'art. 22 del suddetto Accordo così dispone: *“L’Istituto adotta, conformemente a quanto previsto dal d.lgs. 502/1992, le norme di gestione contabile e patrimoniale delle Aziende sanitarie della regione del Veneto. Si applicano inoltre, ove compatibili, le disposizioni del D.Lgs. 118/2011.”*

Si applica la Legge R.V. n. 55/1994 in attuazione al D.Lgs. n. 502/92 recante norme sull'assetto programmatico, contabile, gestionale e di controllo delle Unità Locali Socio-Sanitarie e delle Aziende Ospedaliere per le specificità dell'Istituto non disciplinate con il D.Lgs. n. 118/2011.

Dall'1.1.2012, si applica il D.Lgs. n. 118/2011 per le parti di competenza degli Istituti Zooprofilattici, art. 19, comma 2 lett. d), con esclusione pertanto degli artt. nn. 22, 23, 24, 27, 29 e 32 e tenendo conto di quanto previsto dal Decreto del Ministero della Salute del 20 marzo 2013, pubblicato nella GU n. 88 del 15/4/2013 recante la “Modifica degli schemi dello Stato patrimoniale, del Conto economico e della Nota integrativa delle Aziende del Servizio Sanitario nazionale” che prevede di tener conto nella predisposizione del bilancio di esercizio delle specificità del proprio ambito operativo.

La presente nota integrativa si riferisce al Bilancio di esercizio 2025 e ne costituisce parte integrante.

In essa sono evidenziati, integrati, dettagliati e commentati i dati quantitativi esposti nelle tabelle di bilancio, per fornire una rappresentazione veritiera e corretta della Situazione patrimoniale, economica e finanziaria dell'Istituto.

INDICE

Conto Economico	4
Stato Patrimoniale	7
1. Criteri generali di formazione del Bilancio di Esercizio	12
2. Criteri di valutazione adottati per la redazione del Bilancio di Esercizio	12
3. Dati relativi al personale	16
4. Immobilizzazioni materiali e immateriali	19
5. Immobilizzazioni finanziarie	27
6. Rimanenze	30
7. Crediti	32
8. Attività finanziarie che non costituiscono immobilizzazioni	41
9. Disponibilità liquide	41
10. Ratei e risconti attivi	42
11. Patrimonio netto	43
12. Fondo per rischi e oneri	48
13. Trattamento di fine rapporto	50
14. Debiti	51
15. Ratei e risconti passivi	55
16. Conti d'ordine	56
17. Contributi in conto esercizio	58
18. Proventi e ricavi diversi	65
19. Acquisti di beni	67
20. Acquisti di servizi	68
21. Costi del personale	71
22. Oneri diversi di gestione	75
23. Accantonamenti	76
24. Proventi e oneri finanziari	77
25. Rettifiche di valore di attività finanziarie	78
26. Proventi e oneri straordinari	78
27. Imposte sul reddito	82
28. Determinazione dei redditi ai sensi dell'art.144 del TUIR	84
29. Piano dei conti attività commerciale anno 2025	86
30. Siope	94


Conto Economico

SCHEMA DI BILANCIO Decreto Interministeriale DM Salute 20 marzo 2013 - VI) adattato alle specificità IZZSS		Anno 2025	Anno 2024	VARIAZIONE 2025/2024	
				Importo	%
A) VALORE DELLA PRODUZIONE					
1) Contributi in c/esercizio					
a) Contributi in c/esercizio dallo Stato per assegnazione annua - CIPE	54.286.557,28	51.989.155,16	2.297.402,12	4,42%	
b) Contributi in c/esercizio dallo Stato - altro	39.477.728,00	38.765.094,75	712.633,25	1,84%	
c) Contributi in c/esercizio - da Regione o Provincia Autonoma per quota F.S. regionale	3.464.638,15	3.866.279,84	- 401.641,69	-10,39%	
d) Contributi in c/esercizio - extra fondo	-	-	-	-	
1) Contributi da Regione o Prov. Aut. (extra fondo) - vincolati	4.218.249,58	3.545.425,75	672.823,83	18,98%	
2) Contributi da Regione o Prov. Aut. (extra fondo) - altro	2.582.894,91	2.416.780,60	166.114,31	6,87%	
3) Contributi da aziende sanitarie pubbliche (extra fondo)	275.241,22	-	275.241,22	-	
4) Contributi da altri soggetti pubblici	1.252.050,65	909.194,84	342.855,81	37,71%	
e) Contributi in c/esercizio - per ricerca	108.062,80	219.450,31	- 111.387,51	-50,76%	
1) da Ministero della Salute per ricerca corrente	7.100.849,01	5.739.554,82	1.361.294,19	23,72%	
2) da Ministero della Salute per ricerca finalizzata	1.582.328,36	1.802.315,07	- 219.986,71	-12,21%	
3) da Ministero - altro	332.780,61	259.380,30	73.400,31	28,30%	
4) da Regioni	732.840,44	457.066,12	275.774,32	60,34%	
5) da Unione Europea e altri Stati	425.534,13	13.307,73	412.226,40	3097,65%	
6) da altri soggetti pubblici	1.718.647,51	1.637.707,04	80.940,47	4,94%	
7) da privati	1.269.362,78	823.791,90	445.570,88	54,09%	
f) Contributi in c/esercizio - da privati	1.039.355,18	745.986,66	293.368,52	39,33%	
2) Rettifica contributi c/esercizio per destinazione ad investimenti	25.092,54	72.800,00	- 47.707,46	-65,53%	
3) Utilizzo fondi per quote inutilizzate contributi vincolati di esercizi precedenti	-	-	-	-	
4) Ricavi per prestazioni sanitarie	-	-	-	-	
a) Ricavi per prestazioni sanitarie - ad aziende sanitarie pubbliche e altri soggetti pubblici	5.610.413,73	5.716.650,26	- 106.236,53	-1,86%	
b) Ricavi per prestazioni sanitarie - a privati	570.152,82	1.118.578,77	- 548.425,95	-49,03%	
c) Ricavi per prestazioni sanitarie - intramoenia	5.040.260,91	4.598.071,49	442.189,42	9,62%	
d) Ricavi per prestazioni sanitarie - altro	-	-	-	-	
5) Concorsi, recuperi e rimborsi	327.380,02	288.783,07	38.596,95	13,37%	
6) Quota contributi in c/capitale imputata nell'esercizio	571.907,91	352.131,96	219.775,95	62,41%	
7) Incrementi delle immobilizzazioni per lavori interni	-	-	-	-	
8) Altri ricavi e proventi	-	-	-	-	
Totale A) VALORE DELLA PRODUZIONE	1.020.793,77	115.185,08	905.608,69	786,22%	
Totale A) VALORE DELLA PRODUZIONE	61.817.052,71	58.461.905,53	3.355.147,18	5,74%	


SCHEMA DI BILANCIO Decreto Interministeriale DM Salute 20 marzo 2013 - VI) adattato alle specificità IZZSS	Anno 2025	Anno 2024	VARIAZIONE 2025/2024	
			Importo	%
B) COSTI DELLA PRODUZIONE				
1) Acquisti di beni	6.611.235,59	6.084.450,62	526.784,97	8,66%
a) Acquisti di beni sanitari	6.121.066,29	5.575.973,00	545.093,29	9,78%
b) Acquisti di beni non sanitari	490.169,30	508.477,62	- 18.308,32	-3,60%
2) Acquisti di servizi sanitari	2.556.778,18	2.655.249,60	- 98.471,42	-3,71%
a) Acquisti prestazioni sanitarie	-	-	-	-
b) Compartecipazione al personale per att. Libero-professionale (intramoenia)	-	-	-	-
c) Rimborso assegni e contributi sanitari	-	-	-	-
d) Consulenze, collaborazioni, interinale, altre prestazioni di lavoro sanitarie	1.780.896,13	1.689.204,22	91.691,91	5,43%
e) Altri servizi a rilevanza sanitaria	775.882,05	966.045,38	- 190.163,33	-19,68%
3) Acquisti di servizi non sanitari	8.882.180,23	8.331.200,96	550.979,27	6,61%
a) Servizi non sanitari	8.663.541,18	7.975.439,69	688.101,49	8,63%
b) Consulenze, collaborazioni, interinale, altre prestazioni di lavoro non sanitarie	114.750,21	216.412,03	- 101.661,82	-46,98%
c) Formazione	103.888,84	139.349,24	- 35.460,40	-25,45%
4) Manutenzione e riparazione	3.186.461,85	2.758.143,95	428.317,90	15,53%
5) Godimento di beni di terzi	483.514,02	443.131,65	40.382,37	9,11%
6) Costi del personale	29.185.449,39	27.669.970,13	1.515.479,26	5,48%
a) Personale dirigente veterinario	7.358.552,81	7.136.476,53	222.076,28	3,11%
b) Personale dirigente ruolo sanitario non veterinario	2.002.601,96	2.152.940,21	- 150.338,25	-6,98%
c) Personale comparto ruolo sanitario	4.410.826,14	4.223.362,63	187.463,51	4,44%
d) Personale dirigente altri ruoli	1.121.168,35	1.118.664,57	2.503,78	0,22%
1) <i>Personale dirigente ruolo professionale</i>	177.938,86	176.920,04	1.018,82	0,58%
2) <i>Personale dirigente ruolo tecnico</i>	314.043,64	310.796,39	3.247,25	1,04%
3) <i>Personale dirigente ruolo amministrativo</i>	629.185,85	630.948,14	- 1.762,29	-0,28%
e) Personale comparto altri ruoli	14.292.300,13	13.038.526,19	1.253.773,94	9,62%
1) <i>Personale comparto ruolo professionale</i>	-	-	-	-
2) <i>Personale comparto ruolo tecnico</i>	7.141.126,77	6.527.369,91	613.756,86	9,40%
3) <i>Personale comparto ruolo amministrativo</i>	4.071.119,37	3.720.645,48	350.473,89	9,42%
4) <i>Personale ruolo della ricerca</i>	3.080.053,99	2.790.510,80	289.543,19	10,38%
7) Oneri diversi di gestione	931.973,40	953.457,50	- 21.484,10	-2,25%
8) Ammortamenti	4.535.254,52	4.414.092,38	121.162,14	2,74%
a) Ammortamenti immobilizzazioni immateriali	298.810,74	320.360,88	- 21.550,14	-6,73%
b) Ammortamenti dei fabbricati	1.294.185,75	1.275.520,88	18.664,87	1,46%
c) Ammortamenti delle altre immobilizzazioni materiali	2.942.258,03	2.818.210,62	124.047,41	4,40%
9) Svalutazione delle immobilizzazioni e dei crediti	250.000,00	200.000,00	50.000,00	25,00%
10) Variazione delle rimanenze	123.082,69	75.865,34	47.217,35	62,24%
a) Variazione delle rimanenze sanitarie	109.021,39	62.552,25	46.469,14	74,29%
b) Variazione delle rimanenze non sanitarie	14.061,30	13.313,09	748,21	5,62%
11) Accantonamenti	1.738.785,45	1.833.523,93	- 94.738,48	-5,17%
a) Accantonamenti per rischi	104.000,00	390.000,00	- 286.000,00	-73,33%
b) Accantonamenti per quote inutilizzate di contributi vincolati	-	-	-	-
c) Altri accantonamenti	1.634.785,45	1.443.523,93	191.261,52	13,25%
Totale B) COSTI DELLA PRODUZIONE	58.484.715,32	55.419.086,06	3.065.629,26	5,53%

SCHEMA DI BILANCIO Decreto Interministeriale DM Salute 20 marzo 2013 - VI) adattato alle specificità IZZSS	Anno 2025	Anno 2024	VARIAZIONE 2025/2024	
			Importo	%
DIFFERENZA TRA VALORE E COSTI DELLA PRODUZIONE (A-B)	3.332.337,39	3.042.819,47	289.517,92	9,51%
C) PROVENTI E ONERI FINANZIARI				
1) Interessi attivi ed altri proventi finanziari	594,71	77,14	517,57	670,95%
2) Interessi passivi ed altri oneri finanziari	563,39	5.381,28	- 4.817,89	-89,53%
Totale C) PROVENTI E ONERI FINANZIARI	31,32	- 5.304,14	5.335,46	-100,59%
D) RETTIFICHE DI VALORE DI ATTIVITA' FINANZIARIE				
1) Rivalutazioni	-	-	-	-
2) Svalutazioni	-	-	-	-
Totale D) RETTIFICHE DI VALORE DI ATTIVITA' FINANZIARIE	-	-	-	-
E) PROVENTI E ONERI STRAORDINARI				
1) Proventi straordinari	897.292,81	724.949,66	172.343,15	23,77%
a) Plusvalenze	-	-	-	-
b) Altri proventi straordinari	897.292,81	724.949,66	172.343,15	23,77%
2) Oneri straordinari	407.244,85	943.699,57	- 536.454,72	-56,85%
a) Minusvalenze	6.073,43	20,52	6.052,91	29497,61%
b) Altri oneri straordinari	401.171,42	943.679,05	- 542.507,63	-57,49%
Totale E) PROVENTI E ONERI STRAORDINARI	490.047,96	- 218.749,91	708.797,87	-324,02%
RISULTATO PRIMA DELLE IMPOSTE (A-B+C+D+E)	3.822.416,67	2.818.765,42	1.003.651,25	35,61%
Y) IMPOSTE SUL REDDITO DELL'ESERCIZIO				
1) IRAP	2.110.605,38	1.982.209,17	128.396,21	6,48%
a) IRAP relativa a personale dipendente	1.912.053,61	1.793.850,22	118.203,39	6,59%
b) IRAP relativa a collaboratori e personale assimilato a lavoro dipendente	158.551,77	163.629,95	- 5.078,18	-3,10%
c) IRAP relativa ad attività di libera professione (intramoenia)	-	-	-	-
d) IRAP relativa ad attività commerciali	40.000,00	24.729,00	15.271,00	61,75%
2) IRES	150.000,00	88.394,00	61.606,00	69,69%
3) Accantonamento a fondo imposte (accertamenti, condoni, ecc.)	108.867,03	80.459,73	28.407,30	35,31%
Totale Y) IMPOSTE SUL REDDITO DELL'ESERCIZIO	2.369.472,41	2.151.062,90	218.409,51	10,15%
UTILE (PERDITA) DELL'ESERCIZIO	1.452.944,26	667.702,52	785.241,74	117,60%

Stato Patrimoniale

 STATO PATRIMONIALE ANNO 2025 ATTIVO			<i>Importi: Euro</i>			
SCHEMA DI BILANCIO Decreto Interministeriale DM Salute 20 marzo 2013 - VI) adattato alle specificità IIZZSS	Anno 2025	Anno 2024	VARIAZIONE 2025/2024			
			Importo	%		
A) IMMOBILIZZAZIONI						
I Immobilizzazioni immateriali	753.666,11	717.936,57	35.729,54	4,98%		
1) Costi d'impianto e di ampliamento			-	-		
2) Costi di ricerca e sviluppo			-	-		
3) Diritti di brevetto e di utilizzazione delle opere dell'ingegno	85.018,55	134.696,59	- 49.678,04	-36,88%		
a) Diritti di brevetto e di utilizzazione delle opere dell'ingegno	1.214.295,85	1.165.825,45	48.470,40	4,16%		
b) Fondo amm.to diritti di brevetto e di utilizzazione delle opere dell'ingegno	- 1.129.277,30	- 1.031.128,86	- 98.148,44	- 9,52%		
4) Immobilizzazioni immateriali in corso e acconti	119.706,40	-	119.706,40	-		
5) Altre immobilizzazioni immateriali	548.941,16	583.239,98	- 34.298,82	-5,88%		
a) Altre immobilizzazioni immateriali	6.443.348,70	6.337.310,05	106.038,65	1,67%		
b) Fondo amm.to altre immobilizzazioni immateriali	- 5.894.407,54	- 5.754.070,07	- 140.337,47	- 2,44%		
II Immobilizzazioni materiali	49.490.646,95	51.058.631,47	- 1.567.984,52	-3,07%		
1) Terreni	260.690,20	260.690,20	-	0,00%		
a) Terreni disponibili			-	-		
b) Terreni indisponibili	260.690,20	260.690,20	-	0,00%		
2) Fabbricati	21.886.604,48	22.615.906,12	- 729.301,64	-3,22%		
a) Fabbricati non strumentali (disponibili)	1.259.863,27	1.259.863,27	-	0,00%		
b) Fondo amm.to fabbricati non strumentali (disponibili)	- 515.305,28	- 477.509,37	- 37.795,91	- 7,92%		
c) Fabbricati strumentali (indisponibili)	41.879.659,71	41.314.775,60	564.884,11	1,37%		
d) Fondo amm.to fabbricati strumentali (indisponibili)	- 20.737.613,22	- 19.481.223,38	- 1.256.389,84	- 6,45%		
3) Impianti e macchinari	907.048,06	1.101.739,49	- 194.691,43	-17,67%		
a) Impianti e macchinari	3.569.711,47	3.532.414,30	37.297,17	1,06%		
b) Fondo amm.to impianti e macchinari	- 2.662.663,41	- 2.430.674,81	- 231.988,60	- 9,54%		
4) Attrezzature sanitarie e scientifiche	7.721.519,92	8.779.182,52	- 1.057.662,60	-12,05%		
a) Attrezzature sanitarie e scientifiche	34.542.424,76	34.216.863,87	325.560,89	0,95%		
b) Fondo amm.to attrezzature sanitarie e scientifiche	- 26.820.904,84	- 25.437.681,35	- 1.383.223,49	- 5,44%		
5) Mobili e arredi	674.944,01	831.013,36	- 156.069,35	-18,78%		
a) Mobili e arredi	3.467.085,80	3.452.927,92	14.157,88	0,41%		
b) Fondo amm.to mobili e arredi	- 2.792.141,79	- 2.621.914,56	- 170.227,23	- 6,49%		
6) Automezzi	175.733,10	235.529,24	- 59.796,14	-25,39%		
a) Automezzi	1.018.609,89	1.018.609,89	-	0,00%		
b) Fondo amm.to automezzi	- 842.876,79	- 783.080,65	- 59.796,14	- 7,64%		
7) Oggetti d'arte			-	-		
8) Altre immobilizzazioni materiali	966.546,13	975.190,26	- 8.644,13	-0,89%		
a) Altre immobilizzazioni materiali	5.711.884,53	5.541.613,30	170.271,23	3,07%		
b) Fondo amm.to altre immobilizzazioni materiali	- 4.745.338,40	- 4.566.423,04	- 178.915,36	- 3,92%		
9) Immobilizzazioni materiali in corso e acconti	16.897.561,05	16.259.380,28	638.180,77	3,93%		
III Immobilizzazioni finanziarie (con separata indicazione, per ciascuna voce dei crediti, degli importi esigibili entro l'esercizio successivo)						
	Entro 12 mesi	Oltre 12 mesi				
	-	1.435,05	1.435,05	11.321,85	- 9.886,80	-87,32%
1) Crediti finanziari	-	1.435,05	1.435,05	6.221,85	- 4.786,80	-76,94%
a) Crediti finanziari v/Stato			-	-	-	-
b) Crediti finanziari v/Regione			-	-	-	-
c) Crediti finanziari v/partecipate			-	-	-	-
d) Crediti finanziari v/altri		1.435,05	1.435,05	6.221,85	- 4.786,80	-76,94%
2) Titoli			-	5.100,00	- 5.100,00	-100,00%
a) Partecipazioni			-	5.100,00	- 5.100,00	-100,00%
b) Altri titoli				-	-	-
Totale A) IMMOBILIZZAZIONI			50.245.748,11	51.787.889,89	- 1.542.141,78	-2,98%

SCHEMA DI BILANCIO Decreto Interministeriale DM Salute 20 marzo 2013 - VI) adattato alle specificità IZZSS	Anno 2025	Anno 2024	VARIAZIONE 2025/2024	
			Importo	%
C) RATEI E RISCONTI ATTIVI				
I Ratei attivi	140.941,27	293,68	140.647,59	47891,44%
II Risconti attivi	165.648,31	148.082,50	17.565,81	11,86%
Totale C) RATEI E RISCONTI ATTIVI	306.589,58	148.376,18	158.213,40	106,63%
TOTALE ATTIVO (A+B+C)	126.251.925,67	123.679.930,51	2.571.995,16	2,08%
D) CONTI D'ORDINE				
1) Canoni di leasing ancora da pagare			-	-
2) Depositi cauzionali			-	-
3) Beni in comodato	2.542.854,74	2.420.936,74	121.918,00	5,04%
4) Altri conti d'ordine			-	-
Totale D) CONTI D'ORDINE	2.542.854,74	2.420.936,74	121.918,00	5,04%

	STATO PATRIMONIALE ANNO 2025 PASSIVO E PATRIMONIO NETTO	Importi: Euro
---	--	---------------

SCHEMA DI BILANCIO Decreto Interministeriale DM Salute 20 marzo 2013 - VI) adattato alle specificità IZZSS	Anno 2025	Anno 2024	VARIAZIONE 2025/2024	
			Importo	%
A) PATRIMONIO NETTO				
I Fondo di dotazione	65.513.709,63	64.860.023,13	653.686,50	1,01%
II Finanziamenti per investimenti	13.371.697,16	13.943.605,07	- 571.907,91	-4,10%
1) Finanziamenti per beni di prima dotazione			-	-
2) Finanziamenti da Stato per investimenti	9.627.333,37	9.722.670,10	- 95.336,73	-0,98%
a) Finanziamenti da Stato ex art. 20 Legge 67/88	9.627.333,37	9.722.670,10	- 95.336,73	-0,98%
b) Finanziamenti da Stato per ricerca			-	-
c) Finanziamenti da Stato - altro			-	-
3) Finanziamenti da Regioni per investimenti	3.744.363,79	4.220.934,97	- 476.571,18	-11,29%
4) Finanziamenti da altri soggetti pubblici per investimenti			-	-
5) Finanziamenti per investimenti da rettifica contributi in conto esercizio			-	-
III Riserve da donazioni e lasciti vincolati ad investimenti	-	-	-	-
IV Altre riserve	10.685.402,31	11.089.088,81	- 403.686,50	-3,64%
V Contributi per ripiano perdite			-	-
VI Utili (perdite) portati a nuovo	417.702,52	-	417.702,52	-
VII Utile (Perdita) dell'esercizio	1.452.944,26	667.702,52	785.241,74	-117,60%
Totale A) PATRIMONIO NETTO	91.441.455,88	90.560.419,53	881.036,35	0,97%
B) FONDI PER RISCHI ED ONERI				
1) Fondi per imposte, anche differite	269.036,96	209.375,33	59.661,63	28,50%
2) Fondi per rischi	505.505,80	401.505,80	104.000,00	25,90%
3) Fondi da distribuire			-	-
4) Quota inutilizzata contributi di parte corrente vincolati			-	-
5) Altri fondi oneri	4.675.950,06	3.789.973,94	885.976,12	23,38%
Totale B) FONDI PER RISCHI ED ONERI	5.450.492,82	4.400.855,07	1.049.637,75	23,85%
C) TRATTAMENTO FINE RAPPORTO				
1) TFR personale dipendente			-	-
Totale C) TRATTAMENTO FINE RAPPORTO	-	-	-	-
DEBITI (con separata indicazione, per ciascuna voce, degli importi esigibili D) oltre l'esercizio successivo)				
			Entro 12 mesi	Oltre 12 mesi
1) Mutui passivi			-	-
2) Debiti v/Stato			-	-
3) Debiti v/Regione o Provincia Autonoma			-	-
4) Debiti v/aziende sanitarie pubbliche			-	-
a) Debiti v/aziende sanitarie pubbliche della Regione			-	-
b) Debiti v/aziende sanitarie pubbliche fuori Regione			-	-
5) Debiti v/società partecipate e/o enti dipendenti della Regione			-	-
6) Debiti v/fornitori	5.298.502,52	5.298.502,52	6.495.150,13	- 1.196.647,61
7) Debiti v/Istituto Tesoriere			-	-
8) Debiti tributari	670.561,77	550,14	671.111,91	506.978,63
9) Debiti v/istituti previdenziali, assistenziali e sicurezza sociale	522.935,91	15.934,40	538.870,31	521.590,24
10) Debiti v/altri	1.592.883,57	2.036.414,36	3.629.297,93	3.752.777,88
Totale D) DEBITI	8.084.883,78	2.052.898,89	10.137.782,67	11.276.496,88
			- 1.138.714,21	-10,10%

SCHEMA DI BILANCIO Decreto Interministeriale DM Salute 20 marzo 2013 - V) adattato alle specificità IZZSS	Anno 2025	Anno 2024	VARIAZIONE 2025/2024	
			Importo	%
E) RATEI E RISCONTI PASSIVI				
1) Ratei passivi	7.277,43	1.373,70	5.903,73	429,77%
2) Risconti passivi	19.214.916,87	17.440.785,33	1.774.131,54	10,17%
Totale E) RATEI E RISCONTI PASSIVI	19.222.194,30	17.442.159,03	1.780.035,27	10,21%
TOTALE PASSIVO E PATRIMONIO NETTO (A+B+C+D+E)	126.251.925,67	123.679.930,51	2.571.995,16	2,08%
F) CONTI D'ORDINE				
1) Canoni di leasing ancora da pagare			-	-
2) Depositi cauzionali			-	-
3) Beni in comodato	2.542.854,74	2.420.936,74	121.918,00	5,04%
4) Altri conti d'ordine			-	-
Totale F) CONTI D'ORDINE	2.542.854,74	2.420.936,74	121.918,00	5,04%

1. Criteri generali di formazione del Bilancio di Esercizio

Il Bilancio di esercizio è costituito dallo stato patrimoniale, dal conto economico, dal rendiconto finanziario e dalla presente nota integrativa, ed è corredato dalla relazione sulla gestione. Esso è predisposto secondo le disposizioni del D.Lgs. 118/2011, con esclusione degli artt. nn. 22, 23, 24, 27, 29 e 32, quindi facendo riferimento al Codice Civile e ai Principi Contabili Nazionali (OIC), fatto salvo quanto difformemente previsto dallo stesso D.Lgs. n. 118/2011 e s.m.i., nonché dai successivi decreti ministeriali di attuazione.

Gli schemi, la nota integrativa e la relazione sulla gestione sono stati redatti inoltre adattandoli alle specificità del proprio ambito operativo ai sensi dell'art. 26 del D.Lgs. n. 118/2011 e come previsto al comma 4, punto VI) delle premesse del Decreto del Ministero della Salute del 20 marzo 2013 e pubblicato nella GU n. 88 del 15/4/2013 recante la *"Modifica degli schemi dello Stato patrimoniale, del Conto economico e della Nota integrativa delle Aziende del Servizio Sanitario nazionale"*.

La presente nota integrativa fornisce inoltre tutte le informazioni supplementari, anche se non specificamente richieste da disposizioni di legge, ritenute necessarie a dare una rappresentazione veritiera e corretta dei fatti aziendali e in ottemperanza al postulato della chiarezza del bilancio.

Lo stato patrimoniale, il conto economico, il rendiconto finanziario e la nota integrativa sono stati predisposti in € mantenendo i due decimali ai fini della quadratura.

GEN01-NO – Non si sono verificati casi eccezionali che impongono di derogare alle disposizioni di legge.

GEN02-NO – I criteri utilizzati nella formazione del bilancio non si discostano dai medesimi utilizzati per la formazione del bilancio del precedente esercizio, in particolare nelle valutazioni e continuità dei medesimi principi.

GEN03-NO – Tutte le voci relative allo stato patrimoniale, al conto economico e al rendiconto finanziario dell'esercizio precedente sono comparabili con quelle del presente esercizio in quanto si è proceduto alla riclassificazione del Conto Economico e dello Stato Patrimoniale 2011 secondo i nuovi parametri previsti dal D.Lgs.n. 118/2011, laddove applicabili.

GEN04-NO – Nel corso dell'esercizio non sono state effettuate conversioni di voci di bilancio espresse all'origine in moneta diversa dall'€.

2. Criteri di valutazione adottati per la redazione del Bilancio di Esercizio

Il Bilancio di esercizio è lo strumento di informazione patrimoniale, finanziaria ed economica dell'Istituto. Perché possa svolgere tale funzione, il bilancio è stato redatto con chiarezza, così da rappresentare in modo veritiero e corretto la situazione patrimoniale e finanziaria dell'Ente e il risultato economico dell'esercizio.

Le caratteristiche sopra menzionate sono state assicurate, laddove necessario, dall'inserimento di informazioni complementari. Se vi è stata deroga alle disposizioni di legge, essa è motivata e ne sono stati esplicitati gli effetti sulla situazione patrimoniale, finanziaria ed economica dell'azienda nella presente nota integrativa.

La valutazione delle voci di bilancio è stata fatta ispirandosi ai principi di prudenza e competenza, tenendo conto della funzione economica dell'elemento attivo e passivo considerato nella prospettiva della continuazione dell'attività.

L'applicazione del principio di prudenza ha comportato la valutazione individuale degli elementi componenti le singole poste o voci delle attività o passività, per evitare compensazioni tra perdite che dovevano essere riconosciute e utili da non riconoscere in quanto non realizzati.

In ottemperanza al principio di competenza, l'effetto delle operazioni e degli altri eventi è stato rilevato contabilmente e attribuito all'esercizio al quale tali operazioni ed eventi si riferiscono, e non a quello in cui si concretizzano i relativi movimenti di numerario (incassi e pagamenti).

I criteri di valutazione adottati sono sintetizzati nella tabella che segue.

Posta di bilancio	Criterio di valutazione
Immobilizzazioni immateriali	<p>Sono iscritte al costo di acquisto o di produzione, inclusi i costi accessori e l'IVA in quanto non detraibile. Sono esposte in bilancio al netto degli ammortamenti effettuati nel corso degli esercizi.</p> <p>Il valore contabile lordo dei beni viene ripartito tra gli esercizi nel corso dei quali avviene l'utilizzazione, mediante lo stanziamento di ammortamenti calcolati in relazione al deperimento e consumo ed alla residua possibilità di utilizzazione. Le immobilizzazioni sono sistematicamente ammortizzate in ogni esercizio a quote costanti (ad eccezione delle nuove acquisizioni per le quali l'aliquota è ridotta al 50%) sulla base delle aliquote determinate nei principi contabili regionali in applicazione alla L.R.V. 55/94.</p> <p>Non vengono applicate le aliquote del D.Lgs.n. 118/2011 in quanto previste nell'art. 29 dello stesso, non applicabile agli Istituti Zooprofilattici.</p> <p>L'iscrizione tra le immobilizzazioni dei costi di impianto e di ampliamento, di ricerca e di sviluppo avviene con il consenso del Collegio dei Revisori ai sensi dell'art. 2426 del Codice Civile, comma 1, n. 5.</p>
Immobilizzazioni materiali	<p>Sono iscritte al costo di acquisto o di produzione, inclusi i costi accessori e l'IVA in quanto non detraibile. Sono esposte in bilancio al netto dei relativi fondi di ammortamento.</p> <p>Il valore contabile lordo dei beni viene ripartito tra gli esercizi nel corso dei quali avviene l'utilizzazione, mediante lo stanziamento di ammortamenti calcolati in relazione al deperimento e consumo ed alla residua possibilità di utilizzazione. Le immobilizzazioni sono sistematicamente ammortizzate in ogni esercizio a quote costanti (ad eccezione delle nuove acquisizioni per le quali l'aliquota è ridotta al 50%) sulla base delle aliquote determinate nei principi contabili regionali in applicazione alla L.R.V. 55/94.</p> <p>Non vengono applicate le aliquote del D.Lgs.n. 118/2011 in quanto previste nell'art. 29 dello stesso, non applicabile agli Istituti Zooprofilattici.</p> <p><u>I terreni non sono soggetti ad ammortamento.</u></p>

	<p>I <u>fabbricati</u> di primo conferimento esistenti all'01.01.2002 e iscritti nella relativa situazione patrimoniale iniziale a valori I.C.I. sono stati mantenuti con tali valori. I nuovi fabbricati e i valori incrementativi dal 2002 sono stati iscritti secondo i principi prima richiamati.</p> <p>Nella classificazione si è data distinta indicazione dei fabbricati "<i>strumentali (indisponibili)</i>" e "<i>non strumentali (disponibili)</i>", in dipendenza della loro funzionalizzazione (diretta o indiretta) all'attività caratteristica propria dell'Istituto.</p> <p>I <u>beni alienati o dismessi</u> non sono oggetto di ammortamento nell'anno di dismissione.</p> <p>I costi di manutenzione e riparazione che non rivestono carattere incrementativo del valore e/o della funzionalità dei beni sono addebitati al conto economico dell'esercizio in cui sono sostenuti. Le spese di manutenzione e riparazione aventi natura incrementativa sono imputate all'attivo patrimoniale e, successivamente, ammortizzate.</p> <p>Le immobilizzazioni materiali detenute in base a contratti di leasing finanziario vengono contabilizzate secondo quanto previsto dalla vigente normativa italiana, la quale prevede l'addebito a conto economico per competenza dei canoni a scadere nei conti d'ordine e l'inserimento del cespite tra le immobilizzazioni solo all'atto del riscatto.</p>
Immobilizzazioni in corso e acconti	<p>Questa voce comprende i costi sostenuti e gli anticipi per le immobilizzazioni materiali o immateriali non ancora ultimate. La determinazione degli importi avviene con riferimento agli anticipi corrisposti o da corrispondere (fatture ricevute non ancora pagate, fatture da ricevere), o in corrispondenza agli stati di avanzamento per fatture già ricevute. Gli elementi patrimoniali inclusi nelle Immobilizzazioni in corso e acconti non sono sottoposti a processo di ammortamento.</p>
Titoli	<p>Sono iscritti al minor valore tra il prezzo d'acquisto e quanto è possibile realizzare sulla base dell'andamento del mercato.</p>
Partecipazioni	<p>Sono iscritte al costo di acquisto o di sottoscrizione, eventualmente rettificato per riflettere perdite permanenti di valore. Tale minor valore non verrà mantenuto negli esercizi successivi qualora vengano meno le ragioni della valutazione effettuata.</p>
Rimanenze	<p>Sono iscritte al minore tra costo di acquisto o di produzione e valore desumibile dall'andamento del mercato. Per i beni fungibili il costo è calcolato con il metodo della media ponderata.</p> <p>Nella classificazione adottata vengono distinte le <i>rimanenze di beni sanitari</i> e le <i>rimanenze di beni non sanitari</i>.</p>
Crediti	<p>Sono esposti al presumibile valore di realizzo. L'adeguamento del valore nominale dei crediti al valore presunto di realizzo è ottenuto mediante apposito fondo al fine di tener conto dei rischi di inesigibilità.</p>
Disponibilità liquide	<p>Sono iscritte in bilancio al loro valore nominale.</p>
Ratei e risconti	<p>Sono determinati in proporzione al periodo temporale di competenza del costo o del ricavo comune a due o più esercizi.</p>
Patrimonio netto	<p><u>Contributi in c/capitale da soggetti diversi dalla Regione</u></p> <p>I contributi in conto capitale assegnati da soggetti diversi dalla Regione ed enti cogenerenti sono iscritti alla voce "Riserve da donazioni e lasciti vincolate ad investimenti" e vengono sterilizzati.</p>

	<p><u>Contributi in c/capitale da Regione ed enti cogenerenti.</u> I contributi in conto capitale assegnati dalla Regione e dagli enti cogenerenti vengono iscritti alla voce "Finanziamenti per investimenti" e vengono sterilizzati.</p> <p><u>Contributi in c/capitale dallo Stato</u> I contributi in conto capitale assegnati dallo Stato vengono iscritti alla voce "Finanziamenti per investimenti" e vengono sterilizzati.</p> <p><u>Contributi in c/esercizio</u> I contributi in conto esercizio assegnati da: Stato, Regione, Province autonome o altri soggetti pubblici e privati, a parte la quota del F.S.N. per cui l'importo iscritto corrisponde all'assegnazione annua di cui alla deliberazione del C.I.P.E., sono stati iscritti in base alle indicazioni regionali. In caso di quote di contributi assegnati da Regione o altri soggetti ma non utilizzati nel corso dell'esercizio, l'importo viene iscritto tra i "Risconti passivi".</p> <p><u>Beni di primo conferimento</u> Non si applica l'art. 29 del D.Lgs. n. 118/2011, pertanto non si sterilizzano gli ammortamenti residui dei beni di primo conferimento.</p>
Fondi per rischi e oneri	I fondi per rischi e oneri sono costituiti da accantonamenti effettuati allo scopo di coprire perdite o debiti di natura determinata e di esistenza certa e probabile, che alla data della chiusura dell'esercizio sono però indeterminati nell'ammontare e/o nella sopravvenienza.
Debiti	Sono rilevati al loro valore nominale. In base a tale criterio, nel caso di operazioni di acquisto di beni o di servizi il debito corrisponde al costo di acquisizione. Con l'introduzione dello split payment dall'1/7/2017 l'iva viene versata direttamente all'Erario al momento del pagamento. I debiti verso Fornitori sono riportati al netto dell'iva split che viene indicata fra i Debiti tributari per iva split.
Ricavi e costi	Sono rilevati secondo i principi della prudenza e della competenza economica, anche mediante l'iscrizione dei relativi ratei e risconti.
Imposte sul reddito	Sono determinate secondo le norme e le aliquote vigenti.
Conti d'ordine	Le fidejussioni ricevute dai fornitori e i beni in comodato presso terzi non sono rappresentati nei conti d'ordine in quanto non costituiscono un rischio per l'ente. I beni di terzi sono indicati nei conti d'ordine in base al loro valore di mercato al momento dell'ingresso in azienda. Come disposto dal principio contabile OIC n. 22, sono rappresentati i beni in comodato da terzi.

3. Dati relativi al personale

Di seguito si riporta la tabella relativa al personale dipendente, LSU e Formazione lavoro (Conto Annuale).

Dati sull'occupazione al 31.12.2025							
PERSONALE DIPENDENTE (*) (Conto Annuale)							
Tipologia di personale	T1				T12	T12	T13
	Personale al 31/12/2024	di cui Personale Part Time al 31/12/2024	Personale al 31/12/2025	di cui Personale Part Time al 31/12/2025	Numero Mensilità	Totale spese a carattere stipendiale	Totale Spese Accessorie
RUOLO SANITARIO							
Dirigenza							
- Medico - veterinaria	62		60		687,93		
- Sanitaria	20		19		228		
Comparto							
- Area profess. salute e funzionari - ex Cat. Ds	11		11		1.183		
- Area profess. salute e funzionari - ex. Cat. D	88	25	89	25			
- Area Assistenti - ex. Cat. C							
- Area Operatori - ex. Cat. Bs							
RUOLO PROFESSIONALE							
Dirigenza							
- Livello dirigenziale	2		2		24		
Comparto							
- Area profess. salute e funzionari - ex. Cat. D							
RUOLO TECNICO							
Dirigenza							
- Livello dirigenziale	5		5				
Comparto							
- Area profess. salute e funzionari - ex Cat. Ds					48		
- Area profess. salute e funzionari - ex. Cat. D	82	7	100	12	993,83		
- Area Assistenti - ex. Cat. C	53	12	51	8	625,93		
- Area Operatori - ex. Cat. Bs	29	3	22	4	300,67		
- Area Personale supporto - ex. Cat. B	28	4	20	2	306,4		
- Area Personale supporto - ex. Cat. A							
RUOLO AMMINISTRATIVO							
Dirigenza							
- Livello dirigenziale	5		5		60		
Comparto							
- Area profess. salute e funzionari - ex Cat. Ds	2		1		310,8		
- Area profess. salute e funzionari - ex. Cat. D	30	2	42	6			
- Area Assistenti - ex. Cat. C	45	14	32	9	508,3		
- Area Operatori - ex. Cat. Bs	21	1	23	3	263,57		
- Area Personale supporto - ex. Cat. B	13	8	6	4	149,33		
- Area Personale supporto - ex. Cat. A							
TOTALE PERSONALE DIPENDENTE							
RUOLO RICERCA SANITARIA							
- Ricercatore sanitario – Ds	28	2	28	2	320,43		
- Collaboratore professionale di ricerca sanitaria – t	47	1	51	1	622,43		

(*) E' necessario comprendere anche il personale dipendente del comparto a tempo determinato che però è rilevato nella Tabella 2 del conto annuale con diverso criterio (uomini - anno)

PERSONALE DIPENDENTE (Conto Annuale)				
	T1A	T1C	T1A	T1C
Tipologia di personale	Personale in comando al 31/12/24 ad altri enti	Personale in comando al 31/12/24 da altri enti	Personale in comando al 31/12/25 ad altri enti	Personale in comando al 31/12/25 da altri enti
RUOLO SANITARIO				
Dirigenza				
- Medico - veterinaria	1			
- Sanitaria				
Comparto				
- Area profess. salute e funzionari - ex Cat. Ds				
- Area profess. salute e funzionari - ex. Cat. D			1	
- Area Assistenti - ex. Cat. C				
- Area Operatori - ex. Cat. Bs				
RUOLO PROFESSIONALE				
Dirigenza				
- Livello dirigenziale				
Comparto				
- Area profess. salute e funzionari - ex. Cat. D				
RUOLO TECNICO				
Dirigenza				
- Livello dirigenziale				
Comparto				
- Area profess. salute e funzionari - ex Cat. Ds				
- Area profess. salute e funzionari - ex. Cat. D				
- Area Assistenti - ex. Cat. C		1		
- Area Operatori - ex. Cat. Bs				
- Area Personale supporto - ex. Cat. B				
- Area Personale supporto - ex. Cat A				
RUOLO AMMINISTRATIVO				
Dirigenza				
- Livello dirigenziale				
Comparto				
- Area profess. salute e funzionari - ex Cat. Ds				
- Area profess. salute e funzionari - ex. Cat. D	2		1	
- Area Assistenti - ex. Cat. C				
- Area Operatori - ex. Cat. Bs				
- Area Personale supporto - ex. Cat. B				
- Area Personale supporto - ex. Cat A				
TOTALE				
RUOLO RICERCA SANITARIA				
- Ricercatore sanitario – Ds				
- Collaboratore professionale di ricerca sanitaria – D		1		1
PERSONALE UNIVERSITARIO (Conto Annuale T1B)				
Tipologia di personale	Personale al 31/12/24	di cui Personale a tempo parziale al 31/12/24	Personale al 31/12/25	di cui Personale a tempo parziale al 31/12/25
RUOLO SANITARIO				
Dirigenza				
Comparto				
RUOLO PROFESSIONALE				
Dirigenza				
Comparto				
RUOLO TECNICO				
Dirigenza				
Comparto				
RUOLO AMMINISTRATIVO				
Dirigenza				
Comparto				
TOTALE				

PERSONALE CON ALTRO CONTRATTO-FORMAZIONE LAVORO		
Tipologia di personale	uomini-anno anno 2024	uomini-anno anno 2025
RUOLO SANITARIO		
Dirigenza		
- Medico - Veterinaria		
- Sanitaria non medica		
Comparto		
RUOLO PROFESSIONALE		
Dirigenza		
Comparto		
RUOLO TECNICO		
Dirigenza		
Comparto		
RUOLO AMMINISTRATIVO		
Dirigenza		
Comparto		
PERSONALE CON ALTRO CONTRATTO-CONTRATTO DI SOMMINISTRAZIONE		
Tipologia di personale	uomini-anno anno 2024	uomini-anno anno 2025
RUOLO SANITARIO		
Dirigenza		
- Medico - Veterinaria		
- Sanitaria non medica		
Comparto		
RUOLO PROFESSIONALE		
Dirigenza		
Comparto		
RUOLO TECNICO		
Dirigenza		
Comparto	0,62	
RUOLO AMMINISTRATIVO		
Dirigenza		
Comparto		
PERSONALE CON ALTRO CONTRATTO-LSU (Conto Annuale T2)		
Tipologia di personale	uomini-anno anno 2024	uomini-anno anno 2025
RUOLO SANITARIO		
Dirigenza		
- Medico - Veterinaria		
- Sanitaria non medica		
Comparto		
RUOLO PROFESSIONALE		
Dirigenza		
Comparto		
RUOLO TECNICO		
Dirigenza		
Comparto		
RUOLO AMMINISTRATIVO		
Dirigenza		
Comparto		
PERSONALE IN CONVENZIONE (FLS 12 quadro E per MMG e PLS)		
Tipologia di personale	Personale al 31/12/2024	Personale al 31/12/2025
MEDICINA DI BASE		
MMG		
PLS		
Continuità assistenziale		
Altro		

4. Immobilizzazioni materiali e immateriali

IMMOBILIZZAZIONI IMMATERIALI	Costo storico	ESERCIZI PRECEDENTI				MOVIMENTI DELL'ESERCIZIO							Valore Netto Contabile		
		Rivalutazioni	Svalutazioni	Fondo ammortamento	Valore netto iniziale	Giroconti e Riclassificazioni	Rivalutazioni	Svalutazioni	Acquisizioni e costruzioni in economia	Manutenzioni incrementative	Interessi capitalizzati	Dismissioni (valore netto)		Ammortamenti	
Costi d'impianto e di ampliamento <i>di cui soggetti a sterilizzazione</i>															
Costi di ricerca e sviluppo <i>di cui soggetti a sterilizzazione</i>															
Diritti di brevetto e diritti di utilizzazione delle opere d'ingegno <i>di cui soggetti a sterilizzazione</i>	1.165.825,45			1.031.128,86	134.696,59				-	48.470,40		-	98.148,44	85.018,55	
Immobilizzazioni immateriali in corso e acconti <i>di cui soggette a sterilizzazione</i>	-				-					119.706,40				119.706,40	
Altre immobilizzazioni immateriali <i>di cui soggette a sterilizzazione</i>	-														
Concessioni, licenze, marchi e diritti simili <i>di cui soggette a sterilizzazione</i>	5.681.042,20			5.503.114,97	177.927,23				32.023,29	134.340,19		-	182.391,87	161.898,84	
Software attrezzature sanitarie <i>di cui soggette a sterilizzazione</i>	90.427,01			11.303,44	79.123,57				-	14.518,00			26.236,34	67.405,23	
Software attrezzature sanitarie <i>di cui soggette a sterilizzazione</i>	52.985,99			52.985,99	-								-	-	
Migliorie su beni di terzi <i>di cui soggette a sterilizzazione</i>	603.281,86			197.969,11	405.312,75							-	18.270,43	387.042,32	
Pubblicità <i>di cui soggette a sterilizzazione</i>	-														
TOTALE IMMOBILIZZAZIONI IMMATERIALI	7.503.135,50	-	-	6.785.198,93	717.936,57	-	-	-	32.023,29	302.516,99	-	-	298.810,74	753.666,11	
<i>di cui soggette a sterilizzazione</i>	90.427,01	-	-	11.303,44	79.123,57	-	-	-	-	14.518,00	-	-	26.236,34	67.405,23	

DETTAGLIO IMMOBILIZZAZIONI IMMATERIALI IN CORSO	MOVIMENTI DELL'ESERCIZIO			
	Valore iniziale	Incrementi	Giroconti e Riclassificazioni	Valore finale
Datwarehouse finanziato con fondi PNC-PNRR	-	119.706,40	-	119.706,40
				-
				-
				-
TOTALE IMMOBILIZZAZIONI IMMATERIALI IN CORSO	-	119.706,40	-	119.706,40

DETTAGLIO IMMOBILIZZAZIONI IMMATERIALI (ACQUISIZIONI E MANUTENZIONI INCREMENTATIVE 2025)	TIPOLOGIA DI FINANZIAMENTO					
	Alienazione Via Orus	Art. 20 L. 67/88	PNC	RICERCHE	Utili di bilancio fondi propri	TOTALE
Dir.brevetto E Ut.opere Ing.				48.470,40	48.470,40	
Concessioni,licenze,marchi			42.700,00	17.189,43	106.474,05	
Software attrezzature sanitarie					-	
Migliorie Su Beni Di Terzi					-	
Dir.brevetto E Ut.opere Ing.					-	
Concessioni,licenze,marchi in corso acconti			119.706,40		119.706,40	
TOTALE IMMOBILIZZAZIONI IMMATERIALI	-	-	162.406,40	17.189,43	154.944,45	334.540,28

IMMOBILIZZAZIONI MATERIALI	Costo storico	ESERCIZI PRECEDENTI				MOVIMENTI DELL'ESERCIZIO							Valore Netto Contabile	
		Rivalutazioni	Svalutazioni	Fondo ammortamento	Valore netto iniziale	Giroconti e Riclassificazioni	Rivalutazioni	Svalutazioni	Acquisizioni e costruzioni in economia	Manutenzioni incrementative	Interessi capitalizzati	Dismissioni (valore netto)		Ammortamenti
Terreni disponibili	260.690,20			-	260.690,20				-	-			-	260.690,20
<i>di cui soggetti a sterilizzazione</i>	-			-	-				-	-				-
Terreni indisponibili	-			-	-				-	-				-
<i>di cui soggetti a sterilizzazione</i>	-			-	-				-	-				-
Fabbricati non strumentali (disponibili)	1.259.863,27			477.509,37	782.353,90				-	-			37.795,91	744.557,99
<i>di cui soggetti a sterilizzazione</i>	348.608,25			146.415,50	202.192,75				-	-			10.458,25	191.734,50
Fabbricati strumentali (indisponibili)	41.314.775,60			19.481.223,38	21.833.552,22	383.457,30			-	181.426,81			1.256.389,84	21.142.046,49
<i>di cui soggetti a sterilizzazione</i>	2.550.179,61			218.800,31	2.331.379,30				-	-			76.505,40	2.254.873,90
Impianti e macchinari	3.532.414,30			2.430.674,81	1.101.739,49				17.582,98	19.714,19			231.988,60	907.048,06
<i>di cui soggetti a sterilizzazione</i>	222.680,17			60.573,00	162.107,17				-	-			22.268,04	139.839,13
Attrezzature sanitarie e scientifiche	34.216.863,87			25.437.681,35	8.779.182,52				1.016.097,44	76.635,53		5.054,50	2.145.341,07	7.721.519,92
<i>di cui soggette a sterilizzazione</i>	3.109.343,93			619.751,59	2.489.592,34				643.233,68	-			360.728,56	2.772.097,46
Mobili ed arredi - Mobili d'ufficio	3.452.927,92			2.621.914,56	831.013,36				15.420,53	-			171.489,88	674.944,01
<i>di cui soggetti a sterilizzazione</i>	40.128,24			2.006,60	38.121,64				4.075,26	-			4.012,93	38.183,97
Automezzi	1.018.609,89			783.080,65	235.529,24				-	-			59.796,14	175.733,10
<i>di cui soggetti a sterilizzazione</i>	-			-	-				-	-			-	-
Oggetti d'arte	-			-	-				-	-			-	-
Altre immobilizzazioni materiali	5.541.613,30			4.566.423,04	975.190,26				325.727,27	289,87		1.018,93	333.642,34	966.546,13
<i>di cui soggetti a sterilizzazione</i>	265.203,08			29.705,87	235.497,21				217.447,56	-			71.698,39	381.246,38
Immobilizzazioni materiali in corso e acconti	16.259.380,28			-	16.259.380,28	383.457,30			-	1.021.638,07			-	16.897.561,05
TOTALE IMMOBILIZZAZIONI MATERIALI	106.857.138,63	-	-	55.798.507,16	51.058.631,47	-	-	-	1.374.828,22	1.299.704,47	-	6.073,43	4.236.443,78	49.490.646,95
<i>di cui soggette a sterilizzazione</i>	6.536.143,28	-	-	1.077.252,87	5.458.890,41	-	-	-	864.756,50	-	-	-	545.671,57	5.777.975,34

DETTAGLIO ALTRE IMMOBILIZZAZIONI MATERIALI	Valore lordo	Fondo ammortamento	Valore netto
ALTRI BENI	1.646.491,09	1.340.846,42	305.644,67
MACCHINE D'UFFICIO	4.065.393,44	3.404.491,98	660.901,46
			-
TOTALE ALTRE IMMOBILIZZAZIONI MATERIALI	5.711.884,53	4.745.338,40	966.546,13

DETTAGLIO IMMOBILIZZAZIONI MATERIALI IN CORSO	MOVIMENTI DELL'ESERCIZIO			
	Valore iniziale	Incrementi	Giroconti e Riclassificazioni	Valore finale
Terreni in corso e acconti-lavori viale Agripolis	39.163,35	30.865,45	-	70.028,80
Fabbricati strumentali in corso e acconti - Sede	11.480.286,71	904.857,22	262.720,44	12.122.423,49
Fabbricati strumentali in corso e acconti - Pordenone in ristrutturazione	243.436,61	-	-	243.436,61
Fabbricati strumentali in corso e acconti - Udine	324.654,76	58.111,04	120.736,86	262.028,94
Fabbricati strumentali in corso e acconti - Verona	3.596.339,92	27.804,36	-	3.624.144,28
Fabbricati strumentali in corso e acconti - Vicenza in ristrutturazione	53.873,61	-	-	53.873,61
Fabbricati strumentali in corso e acconti - Trento	-	-	-	-
Fabbricati strumentali in corso e acconti - San Donà	44.077,26	-	-	44.077,26
Fabbricati strumentali in corso e acconti - Adria	-	-	-	-
Impianti corso acconti - Allacciamento impianto fotovoltaico	348,08	-	-	348,08
Impianti in corso e acconto-decompressione edificio F	88.222,68	-	-	88.222,68
Impianti in corso e acconto-Imp automazione Verona-modifica BMS	99.539,45	-	-	99.539,45
Impianti in corso e acconto-Fotovoltaico su corpo F	289.437,85	-	-	289.437,85
Attrezzature sanitarie in corso e acconti	-	-	-	-
TOTALE IMMOBILIZZAZIONI MATERIALI IN CORSO	16.259.380,28	1.021.638,07	383.457,30	16.897.561,05

DETTAGLIO IMMOBILIZZAZIONI MATERIALI (ACQUISIZIONI E MANUTENZIONI INCREMENTATIVE 2025)	TIPOLOGIA DI FINANZIAMENTO					TOTALE
	Alienazione Via Orus	Art. 20 L. 67/88	PNC	RICERCHE	Utili di bilancio fondi propri	
Terreni	-	-	-	-	-	-
Nido Aziendale-fabb non strumentale	-	-	-	-	-	-
Fabb Ristobar-fabb non strumentale	-	-	-	-	-	-
Fabb. Strum. Sede Di Legnaro	32.268,00	-	-	-	81.741,97	114.009,97
Fabb. Strum. Vicenza	-	-	-	-	-	-
Fabb. Strum. Verona	-	-	-	-	-	-
Fabb. Strum. Adria	-	-	-	-	13.104,76	13.104,76
Fabb. Strum. Treviso	-	-	-	-	-	-
Fabb. Strum Udine	-	-	-	-	-	-
Fabb. Strum Trento	-	-	-	-	42.636,68	42.636,68
Fabb. Strum. Pordenone	-	-	-	-	-	-
Fabb. Strum. San Donà di Piave	-	-	-	-	11.675,40	11.675,40
Impianti E Macchinario	4.493,53	-	-	-	32.803,64	37.297,17
Attrezzature Sanitarie	238.126,28	-	333.612,92	309.620,73	211.373,04	1.092.732,97
Mobili Ed Arredi	1.010,16	-	-	3.493,33	-	4.503,49
Mobili D'ufficio	713,94	-	-	581,94	9.621,16	10.917,04
Macchine D'ufficio	-	-	148.664,52	24.308,31	39.252,45	212.225,28
Autovetture	-	-	-	-	-	-
Autoveic. E Mezzi Di Trasporto	-	-	-	-	-	-
Altri Beni	36.152,86	-	6.344,00	38.051,54	30.624,38	111.172,78
Altri Beni-Beni Durevoli Val.inf 103E	-	-	-	79,15	2.539,93	2.619,08
Fabbr Strum.Sede In Corso Acc.	270.685,39	-	-	-	634.171,82	904.857,21
Nido Aziendale In Corso E Acc	-	-	-	-	-	-
Fabbr.Pordenone In Ristrutt-ac	-	-	-	-	-	-
Fabb. UD In Corso E Acc.	-	-	-	-	58.111,04	58.111,04
Fabb.Treviso In Corso E Acc	-	-	-	-	-	-
Fabb.Verona in corso e acc (di propr)	27.804,37	-	-	-	-	27.804,37
Fabbr.Vi In Ristrutt.-acconti	-	-	-	-	-	-
Fabbr.Trento -nuova sede (propr-dir	-	-	-	-	-	-
Fabbr.San Donà di proprietà in corso e acconti	-	-	-	-	-	-
Fabbr.Strum Adria in corso e acconti	-	-	-	-	-	-
Impianti Corso Acconti	-	-	-	-	-	-
Attrezzature Sanitarie in corso e acconti	-	-	-	-	-	-
Mobili D'ufficio in corso e acconti	-	-	-	-	-	-
Macchine D'ufficio in corso e acconti	-	-	-	-	-	-
Altri beni in corso e acconto	-	-	-	-	-	-
Terreni in corso e acconti	-	-	-	-	30.865,45	30.865,45
TOTALE IMMOBILIZZAZIONI MATERIALI	611.254,53	-	488.621,44	376.135,00	1.198.521,72	2.674.532,69
TOTALE IMMOBILIZZAZIONI	611.254,53	-	505.810,87	538.541,40	1.353.466,17	3.009.072,97

Immobilizzazioni immateriali

IMM01-Aliquote di ammortamento delle immobilizzazioni immateriali

IMM01-SI	Per le immobilizzazioni immateriali, ci si è avvalsi della facoltà di adottare aliquote di ammortamento superiori in quanto, considerato che non si applica agli Istituti Zooprofilattici Sperimentali l'art. 29 del D.Lgs.n. 118/2011, questo Istituto ha applicato le aliquote e le indicazioni determinate nei principi contabili regionali in applicazione alla L. R.V. 55/94 e non ha proceduto alla sterilizzazione delle immobilizzazioni immateriali acquistate con contributi in conto esercizio. Le aliquote adottate sono rappresentate nella seguente tabella.
-----------------	--

Immobilizzazioni immateriali	Aliquota indicata nel D.Lgs. 118/2011	Aliquota utilizzata dall'IZSve
Costi di impianto e di ampliamento	20%	20%
Costi di ricerca e sviluppo	20%	20%
Diritti di brevetto e utilizzazione opere d'ingegno	20%	25%
Concessioni, licenze, marchi e diritti simili	20%	25%
Software attrezzature sanitarie	20%	25%
Altre immobilizzazioni immateriali	20%	20% - 100%

Tra le immobilizzazioni immateriali, sono iscritte le migliorie su beni di terzi che si riferiscono alla sede di Bolzano di proprietà della Provincia ma con la quale si è concordata la manutenzione straordinaria a carico dell'Istituto. Poiché il comodato gratuito stipulato con la proprietà Provincia di Bolzano come da D.D.G. n. 495/2016 è di durata trentennale con scadenza 2046, l'ammortamento è stato calcolato alla stessa aliquota dei fabbricati rapportato alla durata del contratto, e quindi a 3,57%.

Immobilizzazioni immateriali in corso e acconti

Tra le immobilizzazioni immateriali in corso è presente solo il datawarehouse finanziato con i fondi del PNRR-PNC.

Immobilizzazioni materiali

IMM02-Aliquote di ammortamento delle immobilizzazioni materiali

IMM01-SI	Considerato che non si applica agli Istituti Zooprofilattici Sperimentali l'art. 29 del D.Lgs. n. 118/2011, questo Istituto ha applicato le aliquote determinate nei principi contabili regionali in applicazione alla L. R.V. n. 55/94 e non ha proceduto alla sterilizzazione delle immobilizzazioni materiali acquistate con contributi in conto esercizio. Le aliquote adottate sono rappresentate nella seguente tabella.
-----------------	--

Immobilizzazioni materiali	Aliquota indicata nel D.Lgs. 118/2011	Aliquota utilizzata dall'IZSVe
Fabbricati: - edifici	3%	3%
- costruzioni leggere	10%	10%
Impianti e macchinari	12,50%	10%
Attrezzature sanitarie e scientifiche	20%	12,50%
Impianti audiovisivi	20%	10%
Mobili ed arredi: - mobili e arredi sanitari	12,50%	10%
- mobili d'ufficio	12,50%	12,50%
Macchine d'ufficio ed elettromeccaniche	-	20%
Autoveicoli e mezzi da trasporto	25%	12,50%
Autovetture, motoveicoli e simili	25%	20%
Altri beni	20%	12,50%
Altri beni valore inferiore € 103,29	-	100,00%

IMM03-Eventuale ammortamento dimezzato per i cespiti acquistati nell'anno

IMM03-SI	Per i cespiti acquistati nell'anno, ci si è avvalsi della facoltà di dimezzare forfettariamente l'aliquota normale di ammortamento.
----------	---

IMM04-Eventuale ammortamento integrale

IMM04-SI	Per i cespiti di valore inferiore a € 103,29, ci si è avvalsi della facoltà di ammortizzare integralmente il bene nell'esercizio in cui il bene è divenuto disponibile e pronto per l'uso. E' stato mantenuto il limite di valore previsto dalla L.R. 55/94, anziché quello indicato dal D.Lgs. 118/2011, per le motivazioni indicate all'inizio di questo capitolo. I suddetti beni, per esigenze di individuazione del bene, sono stati comunque inventariati. Fanno parte di questa categoria ad esempio cordless, telefoni cellulari, ecc.
----------	--

IMM05-Svalutazioni

IMM05-NO	Nel corso dell'esercizio non sono state effettuate svalutazioni di immobilizzazioni materiali e/o immateriali.
----------	--

IMM06-Rivalutazioni

IMM06-NO	Nel corso dell'esercizio non sono state effettuate rivalutazioni di immobilizzazioni materiali e/o immateriali.
----------	---

IMM07- Costi capitalizzati

IMM07-NO	Nel corso dell'esercizio non vi sono costi capitalizzati.
----------	---

IMM08-Oneri finanziari capitalizzati

IMM08-NO	Nel corso dell'esercizio non si sono capitalizzati oneri finanziari.
----------	--

Altre informazioni relative alle immobilizzazioni materiali e immateriali

Informazione	Caso presente in Istituto?	Se sì, illustrare
IMM09 – Gravami. Sulle immobilizzazioni dell'azienda vi sono gravami quali ipoteche, privilegi, pegni, pignoramenti ecc?	NO	
IMM10 – Immobilizzazioni in contenzioso iscritte in bilancio. Sulle immobilizzazioni iscritte in bilancio sono in corso contenziosi con altre aziende sanitarie, con altri enti pubblici o con soggetti privati?	NO	
IMM11 – Immobilizzazioni in contenzioso non iscritte in bilancio. Esistono immobilizzazioni non iscritte nello stato patrimoniale perché non riconosciute come proprietà dell'azienda in seguito a contenziosi in corso con altre aziende sanitarie, con altri enti pubblici o con soggetti privati?	NO	
IMM12 – Eventuali impegni significativi assunti con fornitori per l'acquisizione di immobilizzazioni materiali. Esistono impegni già assunti, ma non ancora tradottisi in debiti? [SE SI' ILLUSTRARE L'AMMONTARE PER SINGOLO IMPEGNO]	NO	
IMM13 – Immobilizzazioni destinate alla vendita. Esistono immobilizzazioni destinate alla vendita con apposito atto deliberativo aziendale?	NO	

<p>IMM14 – Altro. Esistono altre informazioni che si ritiene necessario fornire per soddisfare la regola generale secondo cui “Se le informazioni richieste da specifiche disposizioni di legge non sono sufficienti a dare una rappresentazione veritiera e corretta, si devono fornire le informazioni complementari necessarie allo scopo” (art 2423 cc)?</p>	<p>NO</p>		
--	-----------	--	--

L'elenco dettagliato dei movimenti delle Immobilizzazioni Patrimoniali è incluso nel registro dei beni ammortizzabili disponibile presso la SCA3-U.O. Gestione contabile beni a patrimonio.

L'elenco delle Immobilizzazioni materiali e immateriali, completamente ammortizzati ma ancora in uso, viene riepilogata nella seguente tabella:

BENI COMPLETAMENTE AMMORTIZZATI AL 31/12/25	
CATEGORIA	VALORE STORICO
IMPIANTI E MACCHINARI	1.311.492,52
ATTREZZATURE SANITARIE	17.892.036,42
MOBILI ARREDI SANITARI (DA LABORAT)	609.742,10
MOBILI UFFICIO	1.253.350,84
MACCH D'UFF ELETTR	2.700.435,17
AUTOMEZZI	393.743,78
AUTOVETTURE	62.158,62
ALTRI BENI	964.473,97
CONCESS LIC MARCHI	5.533.740,83
SOFTWARE DI PROPRIETA'	997.820,51
SOFTWARE ATTREZZA SANITARIE	52.985,99
BENI DI VALORE INF A 103,29	107.883,90
MIGLIORIE B DI TERZI	31.180,50
TOTALE COMPLESSIVO	31.911.045,15

5. Immobilizzazioni finanziarie

CREDITI FINANZIARI (VALORE NOMINALE)	Valore iniziale	Incrementi	Decrementi	Valore finale
Crediti finanziari v/Regione				
Crediti finanziari v/partecipate:				
...				
Crediti finanziari v/altri:				
ENEL ENERGIA CONTRATTI CONSIPEE17_5_	3.078,60		3.078,60	-
SAPIO - SERBATORIO AZOTO LIQUIDO SEDE	1.261,00			1.261,00
A.S.I. (EX CONS. ACQ. BASS.) - ACQUA SAN DONA' DI PIAVE	16,58			16,58
REGIONE VENETO - CONCESSIONE DEMANIALE ADRIA	108,52		108,52	-
CONSORZIO DI BONIFICA VERONESE - CONCESSIONE IDRAULICA BUTTAPIETRA	1.034,11		1.034,11	-
DOLOMITI RETI SPA - AUTORIZZAZIONE SCARICO TRENTO	77,47			77,47
ENEL ENERGIA - CAUZIONE NUOVA SEDE VERONA	645,57		645,57	-
DABRINGER SRL - CAUZIONE PER BIDONI	-	80,00	-	80,00
TOTALE CREDITI FINANZIARI	6.221,85	80,00	4.866,80	1.435,05

CREDITI FINANZIARI	VALORE NOMINALE DEI					Valore finale
	Anno 2021 e precedenti	Anno 2022	Anno 2023	Anno 2024	Anno 2025	
Crediti finanziari v/Stato						
Crediti finanziari v/Regione						
Crediti finanziari v/partecipate:						
...						
Crediti finanziari v/altri:						
ENEL ENERGIA CONTRATTI CONSIPEE17_5_	-					-
SAPIO - SERBATORIO AZOTO LIQUIDO SEDE	1.261,00					1.261,00
A.S.I. (EX CONS. ACQ. BASS.) - ACQUA SAN DONA' DI PIAVE	16,58					16,58
REGIONE VENETO - CONCESSIONE DEMANIALE ADRIA	-					-
CONSORZIO DI BONIFICA VERONESE - CONCESSIONE IDRAULICA BUTTAPIETRA	-					-
DOLOMITI RETI SPA - AUTORIZZAZIONE SCARICO TRENTO	77,47					77,47
ENEL ENERGIA - CAUZIONE NUOVA SEDE VERONA						-
DABRINGER SRL - CAUZIONE PER BIDONI					80,00	80,00
TOTALE CREDITI FINANZIARI	1.355,05	-	-	-	80,00	1.435,05

CREDITI FINANZIARI	VALORE NETTO DEI CREDITI AL 31/12/2025 PER SCADENZA		
	Entro 12 mesi	Tra 1 e 5 anni	Oltre 5 anni
Crediti finanziari v/Stato			
Crediti finanziari v/Regione			
Crediti finanziari v/partecipate:			
...			
Crediti finanziari v/altri:			
ENEL ENERGIA CONTRATTI CONSIPEE17_5_		-	
SAPIO - SERBATORIO AZOTO LIQUIDO SEDE			1.261,00
A.S.I. (EX CONS. ACQ. BASS.) - ACQUA SAN DONA' DI PIAVE			16,58
REGIONE VENETO - CONCESSIONE DEMANIALE ADRIA			-
CONSORZIO DI BONIFICA VERONESE - CONCESSIONE IDRAULICA BUTTAPIETRA			-
DOLOMITI RETI SPA - AUTORIZZAZIONE SCARICO TRENTO			77,47
ENEL ENERGIA - CAUZIONE NUOVA SEDE VERONA			-
DABRINGER SRL - CAUZIONE PER BIDONI		80,00	
TOTALE CREDITI FINANZIARI	-	80,00	1.355,05

TITOLI CHE COSTITUISCONO DETTAGLIO PARTECIPAZIONI	Costo Costo storico	ESERCIZI PRECEDENTI			MOVIMENTI					
		Rivalutazioni	Svalutazioni	Valore iniziale	Giroconti e Riclassificazioni	Rivalutazioni	Svalutazioni	Acquisizioni e conferimenti	Cessioni (valore contabile)	Valore finale
Partecipazioni in imprese controllate:										
Partecipazioni in imprese collegate:										
Partecipazioni in altre imprese:										
CORIS-Consortio per la Ricerca Sanitaria-DDG 1472020	5.100,00				5.100,00					-
TOTALE	5.100,00	-	-	-	5.100,00	-	-	-	-	-
TOTALE IMMOBILIZZAZIONI FINANZIARIE	VALORE INIZIALE			11.321,85	VALORE FINALE					1.435,05

Con DDG n. 105/2026 è stata rettificata l'imputazione contabile effettuata in precedenza, che classificava la quota consortile di adesione al CORIS – Consorzio per la ricerca sanitaria di € 5.100,00, tra le immobilizzazioni finanziarie (partecipazioni). Tale classificazione non risultava corretta, in quanto si trattava di una quota associativa e non di una partecipazione al capitale sociale o di un'immobilizzazione detenuta ai fini di investimento finanziario.

IF01-Svalutazione delle immobilizzazioni finanziarie

IF01-NO	Nel corso dell'esercizio non sono state effettuate svalutazioni di crediti iscritti tra le immobilizzazioni finanziarie.
---------	--

Altre informazioni relative alle immobilizzazioni finanziarie

Informazione	Caso presente in Istituto?	Se sì, illustrare
IF02 – Gravami. Su crediti immobilizzati, partecipazioni e altri titoli dell'azienda vi sono gravami quali pegni, pignoramenti ecc?	NO	
IF03 – Contenzioso con iscrizione in bilancio. Su crediti immobilizzati, partecipazioni e altri titoli iscritti in bilancio sono in corso contenziosi con altre aziende sanitarie, con altri enti pubblici o con soggetti privati?	NO	
IF04 – Contenzioso senza iscrizione in bilancio. Esistono partecipazioni o altri titoli non iscritti nello stato patrimoniale perché non riconosciuti come proprietà dell'azienda in seguito a contenziosi in corso con altre aziende sanitarie, con altri enti pubblici o con soggetti privati?	NO	
IF05 – Altro. Esistono altre informazioni che si ritiene necessario fornire per soddisfare la regola generale secondo cui "Se le informazioni richieste da specifiche disposizioni di legge non sono sufficienti a dare una	NO	

rappresentazione veritiera e corretta, si devono fornire le informazioni complementari necessarie allo scopo” (art 2423 cc)?			
--	--	--	--

6. Rimanenze

RIMANENZE	Valore iniziale 01/01/2025	Giroconti e Riclassificazioni	Incrementi	Incrementi/ Utilizzi Fondo Svalutazione magazzino	Decrementi	Valore finale 31/12/2025	di cui presso terzi per distribuzione per nome e per conto	di cui scorte di reparto
Materiali per la profilassi (sieri e vaccini)								
Materiali e prodotti per uso veterinario	1.265.549,61				109.021,39	1.156.528,22		
Mangimi ed integratori per animali								
Altri beni e prodotti sanitari								
Acconti per acquisto di beni e prodotti sanitari								
RIMANENZE BENI SANITARI	1.265.549,61	-	-	-	109.021,39	1.156.528,22	-	-
Prodotti alimentari								
Materiale di guardaroba, di pulizia e di convivenza in genere	31.718,98				4.602,72	27.116,26		
Carburanti e combustibili								
Cancelleria, stampati, materiale per EDP	30.301,39		3.107,85			33.409,24		
Materiale per manutenzioni e riparazioni								
Altri beni non sanitari	71.516,97				12.566,43	58.950,54		
Acconti per acquisto di beni e prodotti non sanitari								
RIMANENZE BENI NON SANITARI	133.537,34	-	3.107,85	-	17.169,15	119.476,04	-	-
TOTALE RIMANENZE	1.399.086,95					1.276.004,26		

RIM01-Svalutazioni

RIM01-NO	Nel corso dell'esercizio non sono state effettuate svalutazioni di rimanenze obsolete o a lento rigiro.
----------	---

Altre informazioni relative alle rimanenze

Informazione	Caso presente in Istituto?		Se sì, illustrare
RIM02 – Gravami. Sulle rimanenze dell'azienda vi sono gravami quali pegni, patti di riservato dominio, pignoramenti ecc?	NO		
RIM03 – Modifiche di classificazione. Nel corso dell'esercizio vi sono stati rilevanti cambiamenti nella classificazione delle voci?	NO		
RIM04 – Valore a prezzi di mercato. Vi è una differenza, positiva e significativa, tra il valore delle rimanenze a prezzi di mercato e la loro valutazione a bilancio?	NO		
RIM05 – Altro. Esistono altre informazioni che si ritiene necessario fornire per soddisfare la regola generale secondo cui "Se le informazioni richieste da specifiche disposizioni di legge non sono sufficienti a dare una rappresentazione veritiera e corretta, si devono fornire le informazioni complementari necessarie allo scopo" (art 2423 cc)?	NO		

7. Crediti

PROSPETTO RIEPILOGATIVO COMPOSIZIONE DEI CREDITI AL 31/12/2025

CREDITI VERSO STATO

CREDITI (VALORE NOMINALE)	MOVIMENTI DELL'ESERCIZIO				
	Valore iniziale 01/01/2025	Incrementi	Decrementi	Valore finale 31/12/2025	di cui per fatture da emettere
CREDITI V/STATO					
Crediti v/Stato per spesa corrente e acconti:					
Crediti v/Stato per finanziamento sanitario aggiuntivo corrente					
Crediti v/Stato - altro:	3.141.428,95	3.361.045,89	6.296.303,05	206.171,79	-
Crediti v/Stato per spesa corrente - altro	3.141.428,95	3.361.045,89	6.296.303,05	206.171,79	
TSE 2023	132.034,48		132.034,48	-	
TSE 2024	36.792,87		36.792,87	-	
TSE 2025	28.136,21	164.634,67	165.797,59	26.973,29	
TSE 2026		42.853,59		42.853,59	
DDG 327/23 Attività di comunicazione del rischio	8.750,00			8.750,00	
MINISTERO SALUTE DGSAAF UVAC - d.lgs 32/21	3.469,86		3.469,86	-	
COMANDO	51.290,46	34.746,91	51.290,46	34.746,91	
DDG 375/24 Realizzazione corsi formazione	60.000,00		24.000,00	36.000,00	
PIRAMIDE DELLA RICERCA	2.820.955,07	2.976.762,72	5.797.717,79	-	
DDG 332/25 - Misure di controllo di STEC nei prodotti lattiero caseari		142.000,00	85.200,00	56.800,00	
MINISTERO DIFESA - Rimborso bollo		48,00		48,00	
CREDITI V/STATO - INVESTIMENTI	3.939.777,23	-	1.637.645,64	2.302.131,59	-
Crediti v/Stato per finanziamenti per investimenti:	3.939.777,23	-	1.637.645,64	2.302.131,59	-
DECR. 19/05/11 INVESTIMENTI EX ART 20 L. 67/88 : Controllo alimenti di origine vegetale	175.362,76			175.362,76	
CDR malattie infettive uomo animale	983.606,97		799.698,70	183.908,27	
Nuova sede Verona	1.280.807,50		837.946,94	442.860,56	
Pet Therapy	1.500.000,00			1.500.000,00	
CREDITI V/STATO - RICERCA	5.652.154,63	1.936.973,17	2.287.229,33	5.301.898,47	-
Crediti v/Stato per ricerca corrente - Ministero della Salute	4.001.231,59	1.326.005,57	1.558.223,40	3.769.013,76	
RC 2012	155.573,13		155.573,13	-	
RC 2013	293.163,15		206.744,08	86.419,07	
RC 2013 GIRO	8.456,78		8.456,78	-	
RC 2014	377.446,74		85.469,20	291.977,54	
RC 2014 GIRO	17.590,98		7.690,98	9.900,00	
RC 2015	369.945,48			369.945,48	
RC 2015 GIRO	7.312,87			7.312,87	
RC 2016	353.181,27			353.181,27	
RC 2016 GIRO	10.993,40			10.993,40	
RC 2017	344.817,59			344.817,59	
RC 2017 GIRO	5.263,74			5.263,74	
RC 2018	320.926,99			320.926,99	
RC 2018 GIRO	7.860,13			7.860,13	
RC 2020	314.873,22			314.873,22	
RC 2020 GIRO	95.466,00			95.466,00	
RC 2021	299.416,56		8.318,04	291.098,52	
RC 2021 GIRO	7.348,00	1.205,73		8.553,73	
RC 2022	330.754,41		20.560,44	310.193,97	
RC 2022 GIRO	12.392,00		5.570,88	6.821,12	
RC 2023	313.916,48			313.916,48	
RC 2023 GIRO	13.860,00			13.860,00	
RC 2024	275.549,67			275.549,67	
RC 2024 GIRO	15.123,00			15.123,00	
RC 2024 STRAT	12.000,00			12.000,00	
RC 2024 STRAT GIRO	38.000,00			38.000,00	
RC 2025		1.257.764,84	1.006.211,87	251.552,97	
RC 2025 GIRO		67.035,00	53.628,00	13.407,00	
Crediti v/Stato per ricerca finalizzata - Ministero della Salute	629.493,32	-	424.493,32	205.000,00	-
RF 2018	44.293,32			-	
RF 2019	58.300,00			-	
RF 2019 GIRO	14.400,00			-	
RF 2021	393.000,00		235.800,00	157.200,00	
RF 2021 GIRO	119.500,00		71.700,00	47.800,00	
Crediti v/Stato per ricerca - altro	1.021.429,72	610.967,60	304.512,61	1.327.884,71	
DDG 472/21 MIN. SALUTE	21.333,00			21.333,00	
DDG 489/21 MIN. SALUTE	50.000,00			50.000,00	
DDG 390/22 MIN. SALUTE	20.000,00			20.000,00	
DDG 57/24MASAF	134.904,30		134.904,30	-	
MASAF API	169.608,31		169.608,31	-	
MASAF VACCINI 2	600.384,11			600.384,11	
DDG 13/25 MASAF	25.200,00			25.200,00	
MASAF - MIELE decreti direttoriali 0582090 - 0266886/25		270.725,60		270.725,60	
DDG 309/25 - MINISTERO GIUSTIZIA		20.000,00		20.000,00	
DDG 270/25 MIN. SALUTE		320.242,00		320.242,00	
Crediti v/Stato per ricerca - finanziamenti per investimenti					
TOTALE CREDITI V/STATO	12.733.360,81	5.298.019,06	10.221.178,02	7.810.201,85	-

CREDITI VERSO REGIONE DEL VENETO

Fra i crediti verso la Regione del Veneto viene imputato anche il credito relativo al finanziamento FSN in quanto transita per la Regione prima di essere accreditato all'IZSVE.

CREDITI (VALORE NOMINALE)	MOVIMENTI DELL'ESERCIZIO				di cui per fatture da emettere
	Valore iniziale 01/01/2025	Incrementi	Decrementi	Valore finale 31/12/2025	
CREDITI V/REGIONE O PROVINCIA AUTONOMA					
CREDITI V/REGIONE O P.A. PER SPESA CORRENTE	9.828.640,01	41.720.542,13	41.267.497,63	10.281.684,51	
Credit v/Regione o P.A. per assegnazione annua- aapp	8.497.494,75		8.497.494,75	-	
Credit v/Regione o P.A. per assegnazione annua- 2025		39.477.728,00	31.012.074,00	8.465.654,00	
Credit v/Regione o P.A. per spesa corrente - altro	1.331.145,26	2.242.814,13	1.757.928,88	1.816.030,51	
PERSONALE IN COMANDO	3.138,73			3.138,73	
DGRV 1451/22	160.288,16		108.928,88	51.359,28	
DECR RV 14/22	3.100,74			3.100,74	
DECR RV 57/23	27.000,00		27.000,00	-	
DGRV 1145/23	3.000,00			3.000,00	
DECR RV 15/23	30.000,00		30.000,00	-	
DGRV 499/24 DDG 207/24	195.000,00			195.000,00	
DECR RV 22/24	140.000,00			140.000,00	
DGRV 835/24 CREV	80.000,00		80.000,00	-	
DGRV 835/24 ALTRO	20.000,00		20.000,00	-	
DGRV 563/24 DDG 208/24	4.000,00		4.000,00	-	
DECR RV 67/24 VENETO IN ACTION	15.000,00			15.000,00	
DGRV 239/24 DDG 131/24	30.000,00		30.000,00	-	
DECR RV 73/24	81.000,00			81.000,00	
DECR RV 64/24 VEGETALI	210.000,00		210.000,00	-	
DECR RV 141/25		200.000,00		200.000,00	
DECR RV 11036/25		30.000,00	9.000,00	21.000,00	
DECR RV 20/25		350.000,00	210.000,00	140.000,00	
DGRV 737/25 CREV		400.000,00	320.000,00	80.000,00	
DGRV 737/25 ALTRO		130.000,00	104.000,00	26.000,00	
DECR RV 55/25 VEGETALI		900.000,00	540.000,00	360.000,00	
DGRV 394/25		50.000,00	20.000,00	30.000,00	
DECR RV 12888/25		750,00		750,00	
DDG 194/23 PROVINCIA AUTONOMA TRENTO	40.000,00		20.000,00	20.000,00	
DDG 2/24 - REGIONE FRIULI VENEZIA GIULIA	121.000,00			121.000,00	
COMANDI REGIONE FRIULI VENEZIA GIULIA	45.437,78			45.437,78	
COMANDI REGIONE FRIULI VENEZIA GIULIA	1.232,70			1.232,70	
DECR REG FVG 13502/24 - REGIONE FRIULI VENEZIA GIULIA	25.000,00		25.000,00	-	
DDG 179/24 REGIONE FRIULI VENEZIA GIULIA	96.947,15			96.947,15	
DECR REG FVG 30550/24 - REGIONE FRIULI VENEZIA GIULIA	-	28.000,00		28.000,00	
PROVINCIA AUTONOMA BOLZANO - PIANI NAZIONALI E REGIONALI		90.731,62		90.731,62	
PROVINCIA AUTONOMA BOLZANO - PIANI NAZIONALI E REGIONALI - fatture da emettere		63.332,51		63.332,51	
CREDITI V/REGIONE O P.A. PER RICERCA:	355.789,50	574.099,27	312.333,00	617.555,77	
DDG 121/23 REGIONE VENETO	36.000,00	70.000,00	84.000,00	22.000,00	
DDG 190/22 PROVINCIA AUTONOMA BOLZANO	17.497,87		8.137,45	9.360,42	
DGRV 1358/24 DDG 24/25	202.250,00		32.750,00	169.500,00	
DDG 165/24 PROVINCIA AUTONOMA BOLZANO	100.041,63		82.065,48	17.976,15	
DDG 128/25 PROVINCIA AUTONOMA BOLZANO		320.080,60	24.361,40	295.719,20	
DDG 180/25 REGIONE FRIULI VENEZIA GIULIA		92.018,67	46.018,67	46.000,00	
DDG 72/25 REGIONE FRIULI VENEZIA GIULIA		42.000,00		42.000,00	
DECR RV 38/25 REGIONE VENETO		50.000,00	35.000,00	15.000,00	
.....					
CREDITI V/REGIONE O P.A. PER VERSAMENTI A PATRIMONIO NETTO	3.177.181,03	-	1.939.721,03	1.237.460,00	-
Credit v/Regione o P.A. per finanziamenti per investimenti	3.177.181,03	-	1.939.721,03	1.237.460,00	
DGRV 1677/23 - PNC	3.177.181,03		1.939.721,03	1.237.460,00	
Credit v/Regione o P.A. per incremento fondo dotazione					
Credit v/Regione o P.A. per ripiano perdite					
TOTALE CREDITI V/REGIONE O PROVINCIA AUTONOMA	13.361.610,54	42.294.641,40	43.519.551,66	12.136.700,28	-

CREDITI VERSO AZIENDE SANITARIE PUBBLICHE

CREDITI (VALORE NOMINALE)	MOVIMENTI DELL'ESERCIZIO				
	Valore iniziale 01/01/2025	Incrementi	Decrementi	Valore finale 31/12/2025	di cui per fatture da emettere
CREDITI V/AZIENDE SANITARIE PUBBLICHE					
Crediti v/ aziende sanitarie pubbliche della Regione	735.869,86	1.010.025,63	1.108.353,84	637.541,65	212.515,09
Crediti v/ aziende sanitarie pubbliche della Regione per fatture commerciali	46.446,88	12.370,38	57.421,91	1.395,35	
Crediti v/ aziende sanitarie pubbliche della Regione per crediti istituzionali	689.422,98	997.655,25	1.050.931,93	636.146,30	212.515,09
AZIENDE SANITARIE PUBBLICHE DELLA REGIONE - D.LGS 32/21 CONTROLLI UFFICIALI E PIANI NAZIONALI E REGIONALI	464.719,65	811.010,45	745.006,20	530.723,90	
ULSS N. 2 MARCA TREVIGIANA - DDG 376/22	47.603,33		47.603,33	-	
ULSS N. 6 EUGANEA - NET PET THERAPY	23.100,00			23.100,00	
AZ. OSPEDALE UNI PD - DDG 180/24	24.000,00		24.000,00	-	
ULSS N. 2 MARCA TREVIGIANA - PPL 2024	130.000,00		130.000,00	-	
ULSS 3 SERENISSIMA - DDG 251/25		26.644,80	13.322,40	13.322,40	
ULSS 2 MARCA TREVIGIANA - DDG 219/25		130.000,00	91.000,00	39.000,00	
ULSS N. 3 SERENISSIMA - DDG 74/25		30.000,00		30.000,00	
Crediti v/ aziende sanitarie pubbliche fuori Regione	485.821,54	1.118.185,29	913.138,45	690.868,38	381.031,33
Crediti v/ aziende sanitarie pubbliche fuori Regione per fatture commerciali	298.368,18	362.737,21	537.346,41	123.758,98	118.405,05
Crediti v/ aziende sanitarie pubbliche fuori Regione per crediti istituzionali	187.453,36	755.448,08	375.792,04	567.109,40	262.626,28
AZIENDE SANITARIE PUBBLICHE FUORI REGIONE - D.LGS 32/21 CONTROLLI UFFICIALI E PIANI NAZIONALI E REGIONALI	76.154,69	535.068,88	225.993,37	385.230,20	
AZ. PROV.LE SERV. SAN. TRENTO - DDG 173/23	45.000,00		45.000,00	-	
AZ. PROV.LE SERV. SAN. TRENTO - DDG 270/1	31.500,00			31.500,00	
AZ. SANITARIE DIVERSE - RIMBORSO MISSIONI	1.011,57	377,20	1.011,57	377,20	
AZ. SAN ALTO ADIGE - DDG 262/24	10.000,00			10.000,00	
AZ.SAN.UNIV. GIULIANO ISONTINA RIMBORSO SPESE CORSO 2024 - SORVEGLIANZA	23.787,10		23.787,10	-	
AZ. PROV.LE SERV. SAN. TRENTO - DDG 77/25		160.000,00	80.000,00	80.000,00	
AZ.SAN.UNIV. GIULIANO ISONTINA RIMBORSO SPESE CORSO 2025 - SORVEGLIANZA		60.002,00		60.002,00	
TOTALE CREDITI V/AZIENDE SANITARIE PUBBLICHE	1.221.691,40	2.128.210,92	2.021.492,29	1.328.410,03	593.546,42
Fondo svalutazione crediti v/aziende sanitarie pubbliche				- 150.000,00	
TOTALE CREDITI V/AZIENDE SANITARIE PUBBLICHE	1.221.691,40			1.178.410,03	425.030,18

CREDITI VERSO ALTRI SOGGETTI PUBBLICI

CREDITI (VALORE NOMINALE)	MOVIMENTI DELL'ESERCIZIO				
	Valore iniziale 01/01/2025	Incrementi	Decrementi	Valore finale 31/12/2025	di cui per fatture da emettere
CREDITI V/ALTRI SOGGETTI PUBBLICI					
Crediti v/altri soggetti pubblici (2005PUBB)	548.251,44	16.430,45	432.606,87	132.075,02	5.510,50
ASILO NIDO	4.400,00			4.400,00	
COMANDO - TRIB.PD-	108,34		108,34	-	
IRCCS PADOVA - COMANDO	1.093,78			1.093,78	
CORTE DEI CONTI - COMANDO	662,55			662,55	
FITTO - ORDINE MEDICI VETERINARI VICENZA	2.607,31	2.634,69	2.607,31	2.634,69	
MISSIONE - FOND. IRCCS POLICLINICO SAN MATT	491,28	1.022,81	491,28	1.022,81	
DDG 31/24 - IZS LER	70.000,00		225,00	69.775,00	
IZS ABRUZZO MOLISE- MISSIONI	479,15	191,89	479,15	191,89	
UNIPD - SMALTIMENTO	809,69		809,69	-	
AVEPA - API 25	7.310,00		7.310,00	-	
ISS - SEQUENZIAMENTI	417.700,00		417.700,00	-	
IZS UMBRIA E MARCHE - MISSIONI	976,63	398,72	976,63	398,72	
IZS MEZZOGIORNO - MISSIONI	1.066,53	389,35	1.066,53	389,35	
IZS PIEMONTE - MISSIONI	832,94	796,21	832,94	796,21	
IRCCS SPALLANZANI - MISSIONE	713,24			713,24	
ISS CCM	39.000,00			39.000,00	
COMUNE DI PADOVA		4.152,48		4.152,48	
AGENZIA REGIONALE PER LA PREVENZIONE - Rimborso bolli		32,00		32,00	
UNIVERSITA' DI TORINO - Rimborso bolli		24,00		24,00	
IZS SICILIA - MISSIONI		643,49		643,49	
IZS SARDEGNA - MISSIONI		528,91		528,91	
IZS LOMBARDIA - MISSIONI		105,40		105,40	
FATTURE DA EMETTERE ISTITUZIONALI		5.510,50		5.510,50	5.510,50
Crediti v/ altri soggetti pubblici per fatture commerciali	141.819,10	702.491,39	808.276,94	36.033,55	17.445,39
Crediti v/altri soggetti pubblici per ricerche	2.111.934,78	656.458,10	398.123,63	2.370.269,25	
INAIL CCM RABBIA	27.938,98			27.938,98	
RF 2000 - IZS SI	29.954,50			29.954,50	
RF 2002 - IZS LT	12.704,91			12.704,91	
RC 2000 - IZS PB	19.134,72			19.134,72	
INAIL CCM 23/12	43.725,09			43.725,09	
INNOVAGEN UNIVERSITA' DELLA TUSCIA	866,92		866,92	-	
RF 2013 - IZS LT	38.000,00			38.000,00	
DDG 187/17 - CREA	22.527,70			22.527,70	
RC 2017 STRATEGICA - IZS LT	2.999,78			2.999,78	
RC 2017 STRATEGICA - IZS LER	3.000,00			3.000,00	
DDG 571/19 - ENTE PARCO NAZIONALE APPENINO	65.026,60			65.026,60	
DDG 75/21 - CNR	42.750,00		42.750,00	-	
RF 2019 - ISS	46.920,00			46.920,00	
DDG 362/22 - UNI PD	51.666,67		2.684,29	48.982,38	
DDG 462/21 - IZS AM	75.719,68		75.719,68	-	
DDG 199/21 - IZS LT	42.000,00		42.000,00	-	
DDG 94/22 UNIVERSITA' FERRARA	2.450,05		2.450,05	-	
DDG 258/22 IRCCS OSP POLICLINICO S MARTINO	4.282,04		4.282,04	-	
RC 2021 STRATEGICA - IZS PB	5.896,00			5.896,00	
RC 2023 STRATEGICA - IZS UM	23.413,00			23.413,00	
DDG 73/23 - ISS	14.153,31		14.153,31	-	
DDG 328/23 - UNI PD	42.076,62		42.076,62	-	
DDG 174/23 - IZS LT	83.600,00			83.600,00	
DDG 174/23 - IZS LT	61.600,00			61.600,00	
DDG 397/23 - ISPRA	362.612,00			362.612,00	
DDG 251/24 AVISP	29.000,00	2,00		29.002,00	
DDG 301/24 AVEPA	130.523,66		6.045,22	124.478,44	
IZS SARDEGNA - RC 2024 STRAT	79.000,00		63.200,00	15.800,00	
DDG 62/25 - UNIVERSITA' DEGLI STUDI DI UDINE	230.238,85		66.235,00	164.003,85	
DDG 198/24 - IZS AM	518.153,70			518.153,70	
DDG 341/25 - PROVINCIA DI VICENZA		76.393,00		76.393,00	
DDG 192/25 - IZS UM		53.821,00	26.910,50	26.910,50	
DDG 359/24 - ISPRA		74.000,00		74.000,00	
DDG 138/25 - ISS		25.000,00	8.750,00	16.250,00	
DDG 190/25 - AVEPA		10.250,00		10.250,00	
DDG 191/25 - AVEPA		85.871,29		85.871,29	
DDG 197/25 - AVEPA		16.000,00		16.000,00	
DDG 240/25 - AVEPA		91.554,15		91.554,15	
DDG 198/25 - AVEPA		80.000,00		80.000,00	
DDG 31/25 - AVEPA		29.866,66		29.866,66	
DDG 26/25 - FINPIEMONTE		40.000,00		40.000,00	
DDG 334/25 - ISS		23.000,00		23.000,00	
RC 2025 STRATEGICA - IZS PLV		21.000,00		21.000,00	
RC 2025 STRATEGICA - IZS AM		29.700,00		29.700,00	
TOTALE CREDITI V/ALTRI SOGGETTI PUBBLICI	2.802.005,32	1.375.379,94	1.639.007,44	2.538.377,82	22.955,89
Fondo svalutazione crediti v/altri soggetti pubblici				- 100.000,00	
TOTALE CREDITI V/ALTRI SOGGETTI PUBBLICI	2.802.005,32			2.438.377,82	-

CREDITI VERSO UNIONE EUROPEA E ALTRI STATI

CREDITI (VALORE NOMINALE)	MOVIMENTI DELL'ESERCIZIO				
	Valore iniziale 01/01/2025	Incrementi	Decrementi	Valore finale 31/12/2025	di cui per fatture da emettere
CREDITI V/UNIONE EUROPEA E ALTRI STATI					
FLULABNET - VETERINARY LABORATORIES AG	7.780,57		7.780,57	-	
FLUTEST - VETERINARY LABORATORIES AG	1.512,69		1.512,69	-	
INFL.AVIARE 2010 - FAO	30.116,93		30.116,93	-	
DDG 399/17 IAEA	2.000,00			2.000,00	
DDG 75/18 OIE NIGE	6.265,89			6.265,89	
DDG 64/18 OIE TUNI	21.242,45			21.242,45	
DDG 461/20 GEOZONE	32.630,00		32.630,00	-	
DDG 309/20 LIDISKI	190.913,98		190.913,98	-	
DDG 58/22 ERINHA ISIDORE	8.411,74	29.444,89		37.856,63	
DDG 96/22 - OIE	1.174.367,00			1.174.367,00	
EURL 2023-2024 - EUROPEAN COMMISSION	594.778,37		594.778,37	-	
DDG 252/20 - SMARTWATER FISH FARM	103.285,41		23.142,58	80.142,83	
DDG 41/20 - PROTISVALOR MEDITERRANEE	24.029,75	54.742,51		78.772,26	
DDG 374/23 - EUROPEAN COMMISSION	530.571,88		212.228,75	318.343,13	
DDG 378/23 - FRIEDRICH LOEFLER INSTITUT	426.277,50			426.277,50	
DDG 27/25 IAEA	8.000,00		4.000,00	4.000,00	
DDG 23/24 PAIR	267.616,35		38.446,33	229.170,02	
DDG 317/24 FAO	244.234,00		244.234,00	-	
DDG 358/24 INNOVATIVE DIAGNOSTICS	8.500,00			8.500,00	
DDG EFSA	200.500,00		84.029,56	116.470,44	
DIOSYNVAX LTD - DEP. OF VET. MED	31,50			31,50	
INTERREG ITA-SLO DAIRY	171.001,60		43.073,10	127.928,50	
DDG 204/24 WOAHP - GIS	401.645,47		200.822,74	200.822,73	
COMPENSI MISSIONI EFSA	1.200,00		1.200,00	-	
DDG 361/24 CEESA - THE EXECUTIVE ANIMAL	33.700,00		33.700,00	-	
DDG 7/26 FAO		85.492,00	25.647,00	59.845,00	
DDG 419/25 FAO		82.186,80	24.656,00	57.530,80	
DDG 199/25 ALEXANDRIA UNIVERSITY		64.617,00	43.939,56	20.677,44	
ANSES		767.713,00	76.771,30	690.941,70	
DDG 172/25 EUROPEAN COMMISSION		1.784.335,12	535.300,54	1.249.034,58	
DDG 176/25 WOAHP		502.722,38	251.361,19	251.361,19	
RIMBORSO MISSIONE		378,15		378,15	
CREDITI V/UNIONE EUROPEA E ALTRI STATI	4.490.613,08	3.371.631,85	2.700.285,19	5.161.959,74	-
Fondo svalutazione crediti v/Unione Europea e altri Stati	- 200.000,00			- 160.589,81	
TOTALE CREDITI V/UNIONE EUROPEA E ALTRI STATI	4.290.613,08			5.001.369,93	-

CREDITI VERSO PRIVATI, CREDITI VERSO ERARIO E ALTRI CREDITI DIVERSI

CREDITI (VALORE NOMINALE)	MOVIMENTI DELL'ESERCIZIO				
	Valore iniziale 01/01/2025	Incrementi	Decrementi	Valore finale 31/12/2025	di cui per fatture da emettere
CREDITI V/PRIVATI (PER FATTURE)					
Crediti v/privati (per fatture)	1.583.849,56	7.741.912,63	7.409.943,13	1.915.819,06	921.003,84
Fondo svalutazione crediti	- 405.359,27			- 392.525,13	
TOTALE CREDITI V/PRIVATI (PER FATTURE)	1.178.490,29	7.741.912,63	7.409.943,13	1.523.293,93	921.003,84
CREDITI V/ERARIO					
Crediti per acconti IRAP	23.112,00		23.112,00	- 0,00	
Crediti per acconti IRES	68.394,00	90.031,00	68.394,00	90.031,00	
Credito per sanificazione e acquisti DPI	-			-	
Credito per risparmio Irap commerciale	80.127,34	87.666,00	167.793,34	-	
Credito per acconti Irap commerciale	10.360,00	62.845,94	35.089,00	38.116,94	
Crediti IRAP vacanza contrattuale	39.178,08		27.717,56	11.460,52	
TOTALE CREDITI V/ERARIO	221.171,42	240.542,94	322.105,90	139.608,46	-
ALTRI CREDITI DIVERSI					
Crediti diversi (2005ALTRO)	144.880,19	247.807,21	243.882,13	148.805,27	
Crediti v/dipendenti mensa stipendi competenza 2025	27.316,87		16.595,81	10.721,06	
Anticipo missioni con cassa economale	104,00	4.527,00	4.466,00	165,00	
Anticipo missioni con mandato	21.930,00	134.743,75	127.291,00	29.382,75	
Anticipo missioni pasti pedagogi autisti	140,00		140,00	-	
Crediti per acconti INAIL	95.389,32	95.084,85	95.389,32	95.084,85	
acconti a fornitori		275,92		275,92	
crediti diversi - cauzioni gare (da ricevere)		7.414,48		7.414,48	
Altri crediti diversi		5.761,21		5.761,21	
Crediti diversi altro (20050DIV)	601.910,68	38.219,53	428.978,61	211.151,60	
Credito INPS per conguaglio CDA	3.003,00		3.003,00	-	
Credito INPS	199,60		199,60	-	
Cedolino negativo	142,65		142,65	-	
Crediti per missioni varie	183,35	414,00	183,35	414,00	
spese Nido - COOP SOC COOPSELIOS	7.738,40	16.579,47	7.738,40	16.579,47	
varie	64,33	160,00	24,33	200,00	
Anticipi vacanza contrattuale - dirigenza medica	111.281,69			111.281,69	
Anticipi vacanza contrattuale - dirigenza non medica	42.611,48			42.611,48	
Anticipi vacanza contrattuale - dirigenza PTA	18.998,90			18.998,90	
Anticipi vacanza contrattuale - comparto	417.687,28		417.687,28	-	
interessi attivi di tesoreria		0,36		0,36	
crediti per fatture da emettere		21.065,70		21.065,70	
Crediti v/privati (per ricerche)	1.276.384,66	2.180.024,58	5.150,00	3.451.259,24	
DDG 294/23 - CHEMIFARMA	1.850,00		1.850,00	-	
DDG 107/24 - ASS IST ZOOPROFILATTICI	1.266.024,66	610.208,34		1.876.233,00	
DDG 243/24 - TECNOZOO	3.510,00			3.510,00	
DDG 49/24 - MILK TIME	1.700,00	2,00		1.702,00	
DDG 75/24 - CORTAL EXTRASOY SPA	3.300,00		3.300,00	-	
DDG 365/25 - CORTAL EXTRASOY SPA		6.600,00		6.600,00	
DDG 412/25 FONDAZIONE BIOTECNOPOLO		1.563.214,24		1.563.214,24	
TOTALE ALTRI CREDITI DIVERSI	2.023.175,53	2.466.051,32	678.010,74	3.811.216,11	
Fondo svalutazione crediti diversi	- 260.016,59			- 259.994,51	
TOTALE ALTRI CREDITI DIVERSI	1.763.158,94	2.466.051,32	678.010,74	3.551.221,60	-
TOTALE CREDITI AL NETTO DEL FONDO SVAL. CREDITI	37.572.101,80			33.779.183,90	

VALORE NOMINALE DEI CREDITI AL 31/12/2025 PER ANNO DI FORMAZIONE

CREDITI	VALORE NOMINALE DEI CREDITI AL 31/12/2025 PER ANNO DI FORMAZIONE					
	Anno 2021 e precedenti	Anno 2022	Anno 2023	Anno 2024	Anno 2025	TOTALE
CREDITI V/STATO - PARTE CORRENTE						
Crediti v/Stato per spesa corrente e acconti:						
<i>Crediti v/Stato per finanziamento sanitario aggiuntivo corrente</i>						
Crediti v/Stato - altro:	-	-	8.750,00	36.000,00	161.421,79	206.171,79
<i>Crediti v/Stato per spesa corrente - altro</i>	-	-	8.750,00	36.000,00	161.421,79	
CREDITI V/STATO - INVESTIMENTI	2.302.131,59	-	-	-	-	2.302.131,59
Crediti v/Stato per finanziamenti per investimenti:	2.302.131,59	-	-	-	-	
.....						
CREDITI V/STATO - RICERCA	2.589.922,55	337.015,09	532.776,48	966.256,78	875.927,57	5.301.898,47
Crediti v/Stato per ricerca corrente - Ministero della Salute	2.518.589,55	317.015,09	327.776,48	340.672,67	264.959,97	
Crediti v/Stato per ricerca finalizzata - Ministero della Salute			205.000,00			
Crediti v/Stato per ricerca - altre Amministrazioni centrali	71.333,00	20.000,00	-	625.584,11	610.967,60	
Crediti v/Stato per ricerca - finanziamenti per investimenti						
TOTALE CREDITI V/STATO	4.892.054,14	337.015,09	541.526,48	1.002.256,78	1.037.349,36	7.810.201,85
CREDITI V/REGIONE O PROVINCIA AUTONOMA						
CREDITI V/REGIONE O P.A. PER SPESA CORRENTE	-	104.269,23	144.000,00	710.011,28	9.323.404,00	10.281.684,51
Crediti v/Regione o P.A. per finanziamento sanitario ordinario corrente:						
<i>Crediti v/Regione o P.A. per assegnazione annua- CIPE</i>	-	-	-	-	8.465.654,00	
Crediti v/Regione o P.A. per spesa corrente - altro	-	104.269,23	144.000,00	710.011,28	857.750,00	
CREDITI V/REGIONE O P.A. PER RICERCA:	-	9.360,42	22.000,00	187.476,15	398.719,20	617.555,77
.....						
CREDITI V/REGIONE O P.A. PER VERSAMENTI A PATRIMONIO NETTO	-	-	1.237.460,00	-	-	1.237.460,00
Crediti v/Regione o P.A. per finanziamenti per investimenti			1.237.460,00			
Crediti v/Regione o P.A. per incremento fondo dotazione						
Crediti v/Regione o P.A. per ripiano perdite						
TOTALE CREDITI V/REGIONE O PROVINCIA AUTONOMA	-	113.629,65	1.403.460,00	897.487,43	9.722.123,20	12.136.700,28
CREDITI V/AZIENDE SANITARIE PUBBLICHE						
Crediti v/ aziende sanitarie pubbliche della Regione per fatture commerciali	-	-	-	-	1.395,35	
Crediti v/ aziende sanitarie pubbliche della Regione per attività istituzionali	23.100,00	74.757,72	42.816,36	75.373,29	420.098,93	
Crediti v/ aziende sanitarie pubbliche fuori Regione per fatture commerciali	-	-	-	18,00	123.740,98	
Crediti v/ aziende sanitarie pubbliche fuori Regione per attività istituzionali	31.500,00	-	9.026,88	27.428,22	499.154,30	
TOTALE CREDITI V/AZIENDE SANITARIE PUBBLICHE	54.600,00	74.757,72	51.843,24	102.819,51	1.044.389,56	1.328.410,03
FONDI SVALUTAZIONE CREDITI						- 150.000,00
TOTALE CREDITI V/AZIENDE SANITARIE PUBBLICHE						1.178.410,03
CREDITI V/SOCIETA' PARTECIPATE E/O ENTI DIPENDENTI						
Crediti v/enti regionali:						
.....						
Crediti v/sperimentazioni gestionali:						
.....						
Crediti v/altre partecipate:						
.....						
CREDITI V/ALTRI SOGGETTI PUBBLICI	366.408,44	-	542.095,86	960.958,31	668.915,21	2.538.377,82
FONDI SVALUTAZIONE CREDITI						- 100.000,00
TOTALE CREDITI V/ALTRI SOGGETTI PUBBLICI						2.438.377,82
CREDITI V/UNIONE EUROPEA E ALTRI STATI	188.423,43	1.182.778,74	744.620,63	686.923,19	2.359.213,75	5.161.959,74
FONDI SVALUTAZIONE CREDITI						- 160.589,81
TOTALE CREDITI V/UNIONE EUROPEA E ALTRI STATI						5.001.369,93
CREDITI V/PRIVATI	191.724,61	8.872,87	11.789,27	60.903,66	1.642.528,65	1.915.819,06
FONDI SVALUTAZIONE CREDITI						- 392.525,13
TOTALE CREDITI V/PRIVATI AL NETTO DEL FONDO SVAL. CREDITI						1.523.293,93
CREDITI V/ERARIO	-	-	-	11.460,52	128.147,94	139.608,46
ALTRI CREDITI DIVERSI	4.582,73	-	1.876.233,00	178.937,19	1.751.463,19	3.811.216,11
FONDI SVALUTAZIONE CREDITI						- 259.994,51
TOTALE CREDITI V/ALTRI AL NETTO DEL FONDO SVAL. CREDITI						3.551.221,60
TOTALE CREDITI AL NETTO DEL FONDO SVAL. CREDITI						33.779.183,90

VALORE NOMINALE DEI CREDITI AL 31/12/2025 PER SCADENZA

CREDITI	VALORE NETTO DEI CREDITI AL 31/12/2025 PER SCADENZA			
	Entro 12 mesi	Tra 1 e 5 anni	Oltre 5 anni	TOTALE
CREDITI V/STATO - PARTE CORRENTE				
Crediti v/Stato per spesa corrente e acconti:				
Crediti v/Stato per finanziamento sanitario aggiuntivo corrente				
Crediti v/Stato - altro:	113.371,79	92.800,00	-	206.171,79
Crediti v/Stato per spesa corrente - altro	113.371,79	92.800,00	-	
CREDITI V/STATO - INVESTIMENTI	-	2.302.131,59	-	2.302.131,59
Crediti v/Stato per finanziamenti per investimenti:	-	2.302.131,59	-	
.....				
CREDITI V/STATO - RICERCA	2.946.937,64	2.354.960,83	-	5.301.898,47
Crediti v/Stato per ricerca corrente - Ministero della Salute	2.835.604,64	933.409,12	-	
Crediti v/Stato per ricerca finalizzata - Ministero della Salute	-	205.000,00	-	
Crediti v/Stato per ricerca - altre Amministrazioni centrali	111.333,00	1.216.551,71	-	
Crediti v/Stato per ricerca - finanziamenti per investimenti				
TOTALE CREDITI V/STATO	3.060.309,43	4.749.892,42	-	7.810.201,85
CREDITI V/REGIONE O PROVINCIA AUTONOMA				
CREDITI V/REGIONE O P.A. PER SPESA CORRENTE	9.886.684,51	395.000,00	-	10.281.684,51
Crediti v/Regione o P.A. per finanziamento sanitario ordinario corrente:				
Crediti v/Regione o P.A. per assegnazione annua- CIPE	8.465.654,00	-	-	
Crediti v/Regione o P.A. per spesa corrente - altro	1.421.030,51	395.000,00	-	
CREDITI V/REGIONE O P.A. PER RICERCA:	27.336,57	590.219,20	-	617.555,77
.....				
CREDITI V/REGIONE O P.A. PER VERSAMENTI A PATRIMONIO NETTO	1.237.460,00	-	-	1.237.460,00
Crediti v/Regione o P.A. per finanziamenti per investimenti	1.237.460,00	-	-	
Crediti v/Regione o P.A. per incremento fondo dotazione				
Crediti v/Regione o P.A. per ripiano perdite				
TOTALE CREDITI V/REGIONE O PROVINCIA AUTONOMA	11.151.481,08	985.219,20	-	12.136.700,28
CREDITI V/AZIENDE SANITARIE PUBBLICHE				
Crediti v/aziende sanitarie pubbliche della Regione per fatture commerciali	1.395,35	-	-	
Crediti v/aziende sanitarie pubbliche della Regione per attività istituzionali	636.146,30	-	-	
Crediti v/aziende sanitarie pubbliche fuori Regione per fatture commerciali	123.758,98	-	-	
Crediti v/aziende sanitarie pubbliche fuori Regione per attività istituzionali	487.109,40	80.000,00	-	
TOTALE CREDITI V/AZIENDE SANITARIE PUBBLICHE	1.248.410,03	80.000,00	-	1.328.410,03
FONDI SVALUTAZIONE CREDITI				- 150.000,00
TOTALE CREDITI V/AZIENDE SANITARIE PUBBLICHE				1.178.410,03
CREDITI V/SOCIETA' PARTECIPATE E/O ENTI DIPENDENTI				
Crediti v/enti regionali:				
.....				
Crediti v/sperimentazioni gestionali:				
.....				
Crediti v/altre partecipate:				
.....				
CREDITI V/ALTRI SOGGETTI PUBBLICI	469.892,63	2.068.485,19	-	2.538.377,82
FONDI SVALUTAZIONE CREDITI				- 100.000,00
TOTALE CREDITI V/ALTRI SOGGETTI PUBBLICI				2.438.377,82
CREDITI V/UNIONE EUROPEA E ALTRI STATI	226.689,71	4.935.270,03	-	5.161.959,74
FONDI SVALUTAZIONE CREDITI				- 160.589,81
TOTALE CREDITI V/UNIONE EUROPEA E ALTRI STATI				5.001.369,93
CREDITI V/PRIVATI	1.915.819,06	-	-	1.915.819,06
FONDI SVALUTAZIONE CREDITI				- 392.525,13
TOTALE CREDITI V/PRIVATI AL NETTO DEL FONDO SVAL. CREDITI				1.523.293,93
CREDITI V/ERARIO	139.608,46	-	-	139.608,46
ALTRI CREDITI DIVERSI	357.754,39	3.453.461,72	-	3.811.216,11
FONDI SVALUTAZIONE CREDITI				- 259.994,51
TOTALE CREDITI V/ALTRI AL NETTO DEL FONDO SVAL. CREDITI				3.551.221,60
TOTALE CREDITI AL NETTO DEL FONDO SVAL. CREDITI				33.779.183,90

DETTAGLIO CREDITI PER INCREMENTI DI PATRIMONIO NETTO DELIBERATI

DETTAGLIO CREDITI PER INCREMENTI DI PATRIMONIO NETTO DELIBERATI	Delibera n°/anno	Importo delibera	Riscosso negli esercizi precedenti (-)	Consistenza iniziale 01/01/2025	Importo nuove deliberazioni	Riscossioni (-)	Consistenza finale 31/12/2025
Crediti v/Stato per finanziamenti per investimenti							
DECR. 19/05/11 INVESTIMENTI EX ART 20 L. 67/88 :	DECR. 19/05/11	10.000.000,00	6.060.222,77	3.939.777,23		1.637.645,64	2.302.131,59
Controllo alimenti di origine vegetale							
CDR malattie infettive uomo animale							
Nuova sede Verona							
Pet Therapy							
Crediti v/Regione o Provincia Autonoma per finanziamenti per investimenti	DGRV 1677/23 - PNC REG VENETO	3.829.300,00	618.450,00	3.177.181,03		1.939.721,03	1.237.460,00
Crediti v/Regione o Provincia Autonoma per incremento fondo dotazione							
Inserire dettaglio							
Crediti v/Regione o Provincia Autonoma per ripiano perdite							
Inserire dettaglio							

CRED01-Svalutazione crediti iscritti nell'attivo circolante

CRED01-SI	Nel corso dell'esercizio sono state effettuate svalutazioni di crediti iscritti nell'attivo circolante. Prudenzialmente si è proceduto con l'accantonamento anche sui crediti istituzionali per somme difficilmente recuperabili al loro valore nominale.
-----------	---

Altre informazioni relative ai crediti

Informazione	Caso presente in Istituto?	Se sì, illustrare
CRED02 – Gravami. Sui crediti dell'azienda vi sono gravami quali pignoramenti ecc?	NO	
CRED03 – Cartolarizzazioni. L'Istituto ha in atto operazioni di cartolarizzazione dei crediti?	NO	
CRED04 – Altro. Esistono altre informazioni che si ritiene necessario fornire per soddisfare la regola generale secondo cui "Se le informazioni richieste da specifiche disposizioni di legge non sono sufficienti a dare una rappresentazione veritiera e corretta, si devono fornire le informazioni complementari necessarie allo scopo" (art 2423 cc)?	SI	Si è proceduto ad una analisi specifica per ciascuna situazione di inesigibilità del credito per lo stralcio dei crediti mediante utilizzo del fondo svalutazione crediti. Il Collegio dei Revisori ha preso atto della proposta formulata dal Servizio Economico Finanziario, approvata con DDG n. 119 del 10/04/2026 sulla base dei criteri previsti dal Regolamento per il recupero dei crediti approvato con DDG n. 294 del 27/09/2024.

8. Attività finanziarie che non costituiscono immobilizzazioni

Nel corso dell'esercizio non sono state rilevate attività che non costituiscono immobilizzazioni.

9. Disponibilità liquide

DISPONIBILITA' LIQUIDE	Valore iniziale 01/01/2025	MOVIMENTI DELL'ESERCIZIO		Valore finale 31/12/2025
		Incrementi	Decrementi	
Cassa (Sede e Sezioni Territoriali)	-			-
C/C Bancari (Sede e Sezioni Territoriali)	0,00			0,00
Tesoreria Unica	32.772.475,69	67.157.803,64	59.285.879,51	40.644.399,82
Conto corrente postale	0,00			0,00
TOTALE DISPONIBILITA' LIQUIDE	32.772.475,69	67.157.803,64	59.285.879,51	40.644.399,82

DL01-Fondi vincolati

DL01-NO	Le disponibilità liquide non comprendono fondi vincolati.
---------	---

Altre informazioni relative alle disponibilità liquide

Informazione	Caso presente in Istituto?	Se sì, illustrare
DL02- Gravami . Sulle disponibilità liquide dell'azienda vi sono gravami quali pignoramenti ecc?	NO	
DL03 – Altro . Esistono altre informazioni che si ritiene necessario fornire per soddisfare la regola generale secondo cui "Se le informazioni richieste da specifiche disposizioni di legge non sono sufficienti a dare una rappresentazione veritiera e corretta, si devono fornire le informazioni complementari necessarie allo scopo" (art 2423 cc)?	SI	La sede centrale dispone di una Cassa economale presso la SCA2 Acquisti e logistica.

10. Ratei e risconti attivi

RATEI ATTIVI		Importo	di cui oltre 12 mesi
<i>Altre Convenzioni Forfett. Con Privati</i>		97.922,65	
<i>Altre Convenzioni Forfett. Con Sogg.Pub.</i>		43.018,62	
TOTALE RATEI ATTIVI		140.941,27	

RISCONTI ATTIVI		Importo	di cui oltre 12 mesi
<i>Altri Serv.non San.da Privato</i>		1.604,38	
<i>Biblioteca</i>		2.050,02	
<i>Canoni Di Nolegg.Area Non San.</i>		835,70	
<i>Manut. rip. attrezzature sanit.e scienti</i>		13.714,87	
<i>Manut. rip.fabbricati</i>		1.067,52	
<i>Premi di Assicurazione-Altri Premi</i>		1.994,54	
<i>Servizi assistenza informatica</i>		144.381,28	4.819,77
TOTALE RISCONTI ATTIVI		165.648,31	4.819,77

TOTALE RATEI E RISCONTI ATTIVI	306.589,58
---------------------------------------	-------------------

Altre informazioni relative a ratei e risconti attivi

Informazione	Caso presente in Istituto?		Se sì, illustrare
RR01 – Esistono altre informazioni che si ritiene necessario fornire per soddisfare la regola generale secondo cui “Se le informazioni richieste da specifiche disposizioni di legge non sono sufficienti a dare una rappresentazione veritiera e corretta, si devono fornire le informazioni complementari necessarie allo scopo” (art 2423 cc)?	NO		

DETTAGLIO FINANZIAMENTI PER INVESTIMENTI RICEVUTI NEGLI ULTIMI TRE ESERCIZI	INFORMAZIONI				Consistenza all'inizio dell'esercizio 01/01/2025	MOVIMENTI DELL'ESERCIZIO						
	Vincolato o indistinto	Esercizio di assegnazione	Estremi del provvedimento	Destinazione (tipologia di beni acquisiti)		Giroconti e Riclassificazioni	Assegnazioni nel corso dell'esercizio	Utilizzo a fronte di sterilizzazioni nel corso dell'esercizio	Altre variazioni (+/-)	Consistenza finale 31/12/2025	di cui riscossi	di cui investiti
Per beni di prima dotazione:												
... assegnati in data antecedente al 1/1/x-2												
... assegnati a partire dall'1/1/x-2 (dettagliare)												
Da Stato:					9.722.670,10			95.336,73		9.627.333,37		
... assegnati in data antecedente al 1/1/x-2												
... assegnati a partire dall'1/1/x-2 (dettagliare)												
LAB. CONTROLLO ALIMENTI DI ORIGINE VEGETALE	VINCOLATO	ANNO 2011	DECRETO 19/05/11	COSTR. FABBRICATI	929.705,42			38.200,05		891.505,37		
CdR MALATTIE INFETTIVE UOMO ANIMALE	VINCOLATO	ANNO 2011	DECRETO 19/05/11	COSTR. FABBRICATI	2.959.243,63			9.056,98		2.950.186,65		
NUOVA SEDE VERONA	VINCOLATO	ANNO 2011	DECRETO 19/05/11	COSTR. FABBRICATI	4.333.721,05			48.079,70		4.285.641,35		
PET THERAPY	VINCOLATO	ANNO 2011	DECRETO 19/05/11	COSTR. FABBRICATI	1.500.000,00			-		1.500.000,00		
Da Regione:					4.220.934,97	-	-	476.571,18	-	3.744.363,79	-	-
... assegnati in data antecedente al 1/1/x-2												
DGRV 2356/04 Asilo Nido (INV. FAB0000070)	VINCOLATO	ANNO 2004	DGRV 2356/04	COSTR. FABBRICATI	202.222,75			10.458,25		191.764,50		
PNC FRIULI	VINCOLATO	ANNO 2023	DGRFVG 550/23	ATTREZZ VARIE	406.829,05			62.589,12		344.239,93		
PNC REGIONE VENETO	VINCOLATO	ANNO 2023	DGRV 1677/23	VARIE	3.611.883,17			403.523,81		3.208.359,36		
Da altri soggetti pubblici:												
... assegnati in data antecedente al 1/1/x-2												
... assegnati a partire dall'1/1/x-2 (dettagliare)												
Per investimenti da rettifica contributi in conto esercizio:												
... assegnati in data antecedente al 1/1/x-2												
... assegnati a partire dall'1/1/x-2 (dettagliare)												
RISERVE DA DONAZIONI E LASCITI VINCOLATI AD INVESTIMENTI												
... assegnati in data antecedente al 1/1/x-2												
... assegnati a partire dall'1/1/x-2 (dettagliare)												
Valore finale					13.943.605,07	-	-	571.907,91	-	13.371.697,16	-	-

DETTAGLIO RISERVE DA UTILI DI ESERCIZIO DESTINATI AD INVESTIMENTI	ESERCIZI PRECEDENTI			
	Valore al 31/12/2022 e precedenti	Valore al 31/12/2023	Valore al 31/12/2024	Valore al 31/12/2025
Valore iniziale	13.279.459,16	12.256.013,55	10.949.852,70	11.089.088,81
Incrementi				
Utilizzi	- 1.023.445,61	- 1.306.160,85	139.236,11	- 403.686,50
Valore finale	12.256.013,55	10.949.852,70	11.089.088,81	10.685.402,31

DETTAGLIO CONTRIBUTI DA REINVESTIRE	ESERCIZI PRECEDENTI			Valore finale
	Valore al 31/12/2022 e precedenti	Valore al 31/12/2023	Valore al 31/12/2024 (Valore iniziale)	
Valore iniziale				
Incrementi				
Utilizzi				
Valore finale				

PN01-Donazioni e lasciti vincolati ad investimenti

PN01-NO	Nell'esercizio non sono state rilevate donazioni e lasciti vincolati ad investimenti.
---------	---

PN02-Fondo di dotazione

PN02-SI	Il fondo di dotazione ha subito variazioni rispetto all'esercizio precedente. Vedasi note sotto illustrate.
---------	---

Altre informazioni relative al patrimonio netto

Informazione	Caso presente in Istituto?		Se sì, illustrare
PN03 – Altro. Esistono altre informazioni che si ritiene necessario fornire per soddisfare la regola generale secondo cui “Se le informazioni richieste da specifiche disposizioni di legge non sono sufficienti a dare una rappresentazione veritiera e corretta, si devono fornire le informazioni complementari necessarie allo scopo” (art 2423 cc)?		SI	Vedasi note sotto illustrate

Fondo di dotazione

Il fondo di dotazione è stato costituito in sede di prima apertura dello Stato Patrimoniale con un valore di € 21.283.486,00.

Nel 2016 si è provveduto a riclassificare il Fondo di dotazione, incrementandolo degli utili maturati fino al 2011 per complessivi € 25.993.569,60. Gli utili maturati dal 2012 in poi sono stati collocati nella voce “Riserve da utili di esercizio destinati a investimenti”.

Gli utili di bilancio vengono tolti dalle Riserve per investimenti e collocati al Fondo di dotazione, una volta concluse le opere con essi finanziati.

Il fondo di dotazione al 01.01.2025 era di € 64.860.023,13. Nel 2025 il fondo di dotazione è stato incrementato per € 653.686,50 per l'impiego delle riserve da utili come sotto riportato.

utili 2012	268.437,92
utili 2016	9.115,59
utili 2017	88.402,05
utili 2023	287.730,94
totale riserve da utili di esercizio destinati a investimenti	653.686,50
incremento Fondo dotazione	653.686,50

Una spiegazione dettagliata di questo importo verrà data nella sezione "Altre riserve".

Il saldo del fondo di dotazione al 31.12.2025 è di € 65.513.709,63.

Finanziamenti per investimenti

Finanziamenti da Regione

Al 31.12.2025, la sterilizzazione complessiva per i finanziamenti ricevuti dalle Regioni ammonta ad € 476.571,18 così suddivisi:

- € 10.458,25 riguardanti la sterilizzazione della quota di ammortamento per la costruzione dell'asilo nido a Legnaro (DGRV 2356/04);
- € 403.523,81 per il finanziamento ricevuto da parte della Regione del Veneto nell'ambito del Piano Nazionale Complementare (DGRV 1677/23);
- € 62.589,12 per il finanziamento ricevuto da parte della Regione del Friuli Venezia Giulia di una quota di Piano Nazionale Complementare per l'acquisto di attrezzature (DDG 172/23).

Il saldo complessivo finale dei Finanziamenti per investimenti ricevuti dalle Regioni al 31.12.2025 è di € 3.744.363,79.

Finanziamenti da Stato

Al 31.12.2025, la sterilizzazione complessiva per i finanziamenti ricevuti dallo Stato ammonta ad € 95.336,73 così suddivisi:

- € 48.079,70: con DDG n. 191 del 29.04.2021 è stata effettuata una prima valorizzazione per € 1.569.323,25 del nuovo plesso di Buttapietra (VR), in parte finanziato con l'assegnazione statale di € 4.500.000 di cui al decreto del 19.05.2011;
- € 38.200,05: con DDG n. 429/23 è stato approvato il quadro economico finale relativo al Laboratorio Controllo alimenti di origine vegetale, finanziato ex art. 20 legge 67/88 dando perciò avvio alla sterilizzazione degli ammortamenti;
- € 9.056,98: prima valorizzazione a seguito di parziali collaudi nel fabbricato finanziato Centro di Referenza Malattie infettive uomo animale.

Il saldo complessivo finale dei Finanziamenti per investimenti ricevuti dallo Stato al 31.12.2025 è di € 9.627.333,37.

Riserve da donazione e lasciti

Nel 2025 non ci sono finanziamenti.

Altre riserve

Riserve da utili di esercizio destinati a investimenti

Nel 2025, una quota pari ad € 250.000 derivanti dall'utile 2024, è stata assegnata a riserva per investimenti come previsto dal programma triennale per gli investimenti 2026-2028 (DDG n. 360/2025, approvata dal Consiglio di Amministrazione con DCA n. 12/2025).

Nel corso dell'anno, come in precedenza illustrato, sono stati utilizzati € 653.686,50 derivanti da utili accantonati per investimenti. Di questo importo, sono stati utilizzati € 571.589,40 prevalentemente per la manutenzione straordinaria dei fabbricati e per l'acquisto di attrezzature sanitarie. La restante quota di € 82.097,10, invece, è relativa alla chiusura del corso accenti per la realizzazione del laboratorio di biotossine presso l'edificio F della sede di Legnaro (DDG di chiusura lavori numero 340/2025).

Nel corso del 2025, sono stati chiusi i lavori della necropsopia di Udine (DDG 343/2025 per € 120.736,86) ed alla realizzazione della cabina elettrica dell'edificio B della sede di Legnaro (DDG 367/2025 per € 180.623,34).

Il conto "Riserve da utili di esercizio destinati a investimenti" al 31.12.2025 passa da € 11.089.088,81 a € 10.685.402,31.

Utili

L'utile 2024, pari a € 667.702,52, è stato ricollocato al conto "Riserve utili di esercizio destinati a investimenti" per € 250.000. La restante parte di € 417.702,52 rimane sul conto "Utili da esercizi precedenti portati a nuovo".

L'utile dell'esercizio 2025 è pari a € 1.452.944,26.

12. Fondo per rischi e oneri

FONDO RISCHI E ONERI	Consistenza iniziale	Accantonamenti dell'esercizio	Riclassifiche dell'esercizio	Utilizzi	Valore finale
FONDI PER IMPOSTE, ANCHE DIFFERITE	209.375,33	108.867,03		49.205,40	269.036,96
FONDI PER RISCHI:	401.505,80	104.000,00	-	-	505.505,80
Fondo rischi per cause civili e oneri processuali	401.505,80	104.000,00	-	-	505.505,80
Fondo rischi per contenzioso personale dipendente	-	-	-	-	-
Fondo rischi per copertura diretta dei rischi (autoassicurazione)	-	-	-	-	-
Altri fondi rischi	-	-	-	-	-
QUOTE INUTILIZZATE CONTRIBUTI:	-	-	-	-	-
Quote inutilizzate contributi da Regione o Prov. Aut. per quota F.S. vincolato	-	-	-	-	-
Quote inutilizzate contributi vincolati da soggetti pubblici (extra fondo)	-	-	-	-	-
Quote inutilizzate contributi per ricerca	-	-	-	-	-
Quote inutilizzate contributi vincolati da privati	-	-	-	-	-
ALTRI FONDI PER ONERI E SPESE:	3.789.973,94	1.632.270,04	-	746.293,92	4.675.950,06
Fondi integrativi pensione	-	-	-	-	-
Fondo rinnovi contrattuali personale dipendente	3.095.428,15	1.442.118,78	-	740.975,46	3.796.571,47
Altri fondi per oneri e spese	694.545,79	190.151,26	-	5.318,46	879.378,59
TOTALE FONDI RISCHI E ONERI	4.400.855,07	1.845.137,07	-	795.499,32	5.450.492,82

TOTALE FONDI PER RISCHI ED ONERI	4.400.855,07	5.450.492,82
---	---------------------	---------------------

Di seguito, la composizione del Fondo Rischi e oneri al 31.12.2025:

FONDO RISCHI E ONERI	RIEPILOGO FONDO RISCHI E ONERI	Criteri di determinazione	Estremi del verbale del Collegio dei revisori
Fondo per imposte, anche differite: € 269.036,96	Irap per accantonamenti rinnovi contrattuali. Importo fondo: € 255.935,63	8,5% - Accantonamento IRAP anno 2022 CCNL 2022-2024 tutte le aree. Rif. prot. 4315/2026. 8,5% - Accantonamento IRAP anno 2023 CCNL 2022-2024 tutte le aree. Rif. prot. 4315/2026. 8,5% - Accantonamento IRAP anno 2024 CCNL 2022-2024 Dirigenza Sanitaria e PTA. Rif. prot. 4315/2026. 8,5% - Accantonamento IRAP anno 2025 CCNL 2022-2024 Dirigenza Sanitaria e PTA e CCNL 2025-2027 per tutte le aree. Circolare n. 12/2025 del MEF. Rif. prot. 4315/2026.	Verbale n. 4 del 23/04/2026
	Irap per incentivi funzioni tecniche. Importo fondo: € 13.101,33	8,5% - Accantonamento IRAP pareri MIT 3414/2025 e 3358/2025.	

<p>Fondo rischi per cause civili ed oneri processuali: € 505.505,80</p>	<p>R.G. 352/2022 promossa da Società. Importo fondo: € 11.505,80</p>	<p>Ricorso promosso da Società B. S.P.A/IZSVe – TRIBUNALE DI PADOVA – R.G. N. 352/2022 –per pagamento spettanze non riconosciute da Istituto. Somma complessiva stimata € 25.000. Ingiunzione di pagamento RG 352/2022 a favore del ricorrente per € 13.494,20. Importo accantonato confermato con nota prot. 3326/2025. Importo accantonato confermato con nota prot. 4476/2026.</p>
	<p>TAR Veneto RG n. 516/2024. Importo fondo: € 10.000</p>	<p>Piano Nazionale RESIDUI. Ricorso per esito sfavorevole analisi. Richiesta accantonamento 2024 per eventuale condanna alle spese legali. Rif. Prot 3326/2025. Stanziamento confermato con nota prot. 4476/2026.</p>
	<p>TAR Veneto RG n. 792/2024. Importo fondo: € 30.000</p>	<p>Programma di cooperazione internazionale. Spese non ammesse. Richiesta accantonamento 2024 per eventuale condanna. Rif. Prot. 3326/2025. Stanziamento confermato con nota prot. 4476/2026.</p>
	<p>Corte d'Appello di Venezia sentenza 2185/2024. Importo fondo: € 350.000</p>	<p>Ricorso in Cassazione contro la sentenza Corte d'Appello n. 2185/2024, che condanna IZSVe nella vicenda CONSAPI di cui ai precedenti bilanci. Richiesta accantonamento 2024 € 350.000. Rif prot 3326/2025. Per il 2025, si conferma lo stanziamento presente con nota prot. 4476/2026.</p>
	<p>Tribunale PD 5383/2025. Importo fondo: € 100.000</p>	<p>Importo accantonato per far fronte, nella denegata ipotesi di soccombenza, al pagamento della somma ingiunta, delle spese legali liquidate e degli interessi anatocistici e di mora richiesti con il decreto ingiuntivo. Stanziamento richiesto con nota prot. 4476/2026.</p>
	<p>TAR 1951/2025. Importo fondo: € 4.000</p>	<p>Importo accantonato per far fronte all'eventuale condanna alle spese legali per la denegata ipotesi di soccombenza non contenendo la domanda attorea richieste risarcitorie. Stanziamento richiesto con nota prot. 4476/2026.</p>
<p>Fondo accantonamento rinnovi contrattuali: € 3.796.571,47</p>	<p>Accantonamento per rinnovi contrattuali di tutte le aree. Importo fondo: € 3.796.571,47</p>	<p>Anno 2022 CCNL 2022-2024 tutte le aree. Rif. prot. 4315/2026. Anno 2023 CCNL 2022-2024 tutte le aree. Rif. prot. 4315/2026. Anno 2024 CCNL 2022-2024 Dirigenza Sanitaria e PTA. Rif. prot. 4315/2026. Accantonamento 2025 CCNL 2022-2024 Dirigenza Sanitaria e PTA e CCNL 2025-2027 per tutte le aree. Rif. prot. 4315/2026.</p>
<p>Altri fondi per oneri e spese: € 879.378,59</p>	<p>Rideterminazione del fondo 2025 per avvisi Inps su versamenti contributivi. Importo fondo: € 14.068,30</p>	<p>In seguito all'accoglimento della richiesta di compensazione ad INPS degli estratti contributivi, si è allineato il fondo in base agli ECA pervenuti per l'anno 2025. Rif prot. 4315/2026.</p>

	Fondo incentivi funzioni tecniche Codice Appalti. Importo fondo: € 865.310,29	Stima delle somme destinate a incentivi per funzioni tecniche da distribuire tra il personale e da destinare ad acquisti di formazione e attrezzature sulla base del Regolamento adottato con DDG n. 438/2021. Rif prot. 2043 e prot 2411/2026.	
--	---	---	--

Altre informazioni relative a fondi rischi e oneri

Informazione	Caso presente in Istituto?		Se sì, illustrare
FR01. Con riferimento ai rischi per i quali è stato costituito un fondo, esiste la possibilità di subire perdite addizionali rispetto agli ammontari stanziati?	NO		
FR02. Esistono rischi probabili, a fronte dei quali non è stato costituito un apposito fondo per l'impossibilità di formulare stime attendibili?	NO		
FR03. Esistono rischi (né generici, né remoti) a fronte dei quali non è stato costituito un apposito fondo perché solo possibili, anziché probabili? Da tali rischi potrebbero scaturire perdite significative?	NO		
FR04 – Altro. Esistono altre informazioni che si ritiene necessario fornire per soddisfare la regola generale secondo cui “Se le informazioni richieste da specifiche disposizioni di legge non sono sufficienti a dare una rappresentazione veritiera e corretta, si devono fornire le informazioni complementari necessarie allo scopo” (art 2423 cc)?		SI	La differenza di € 2.515,41 fra l'accantonamento agli “Altri fondi per oneri e spese” rispetto all'accantonamento nel conto economico agli “Incentivi per funzioni tecniche” è data: dall'allineamento del fondo in base agli ECA pervenuti dall'INPS nelle sopravvenienze attive per € 3.200,41, e la quota di € 685 da destinare ad attrezzature derivante dalla chiusura lavori, quindi da Stato Patrimoniale.

13. Trattamento di fine rapporto

Non vi è tale fondo in Istituto, in quanto l'ente deve versare mensilmente all'INPS ex INPDAP le quote dovute per il trattamento di fine servizio.

14. Debiti

COMPOSIZIONE DEL DEBITO AL 31/12/2025

DEBITI	Valore iniziale 01/01/2025	MOVIMENTI DELL'ESERCIZIO		Valore finale 31/12/2025	di cui per fatture da ricevere	di cui per acquisti di beni iscritti tra le immobilizzazioni
		Incrementi	Decrementi			
MUTUI PASSIVI						
DEBITI V/STATO						
Debiti v/Stato per restituzione finanziamenti - per ricerca:						
Altri debiti v/Stato	-	-	-	-	-	-
TOTALE DEBITI V/STATO	-	-	-	-	-	-
DEBITI V/REGIONE O PROVINCIA AUTONOMA						
Debiti v/Regione o Provincia Autonoma per finanziamenti						
Altri debiti v/Regione o Provincia Autonoma						
DEBITI V/AZIENDE SANITARIE PUBBLICHE						
TOTALE DEBITI V/AZIENDE SANITARIE PUBBLICHE						
DEBITI V/SOCIETA' PARTECIPATE E/O ENTI						
Debiti v/enti regionali:				-		
Debiti v/sperimentazioni gestionali:				-		
Debiti v/altre partecipate:				-		
DEBITI V/FORNITORI:	6.495.150,13	60.211.883,89	61.408.531,50	5.298.502,52	1.994.805,45	887.946,67
DEBITI V/ISTITUTO TESORIERE				-		
DEBITI TRIBUTARI:	506.978,63	10.926.110,30	10.761.977,02	671.111,91		
Per Iva	368,61	924.660,88	907.987,79	17.041,70		
Per Iva split	207.733,69	3.420.320,01	3.378.476,69	249.577,01		
Per Irpef	6.950,21	4.292.674,69	4.296.165,26	3.459,64		
Per Ires	88.394,00	150.000,00	88.394,00	150.000,00		
Per Irap	203.532,12	2.137.534,72	2.090.953,28	250.113,56		
Per altre imposte		920,00	920,00	920,00		
DEBITI V/ISTITUTI PREVIDENZIALI, ASSISTENZIALI E SICUREZZA SOCIALE:	521.590,24	9.844.819,95	9.827.539,88	538.870,31		
Per Inail	102.745,81	202.571,85	205.107,15	100.210,51		
Per Inpdap	409.337,58	9.506.772,48	9.485.636,51	430.473,55		
Per Inps	599,36	67.247,96	67.759,59	87,73		
Per fondi pensione complementare	984,71	53.269,80	54.254,51	-		
Per onacois	7.347,14	14.957,86	14.782,12	7.522,88		
Per Enpav	575,64	-	-	575,64		
Per contributi direttore generale ad Università				-		
DEBITI V/ALTRI:	3.752.777,88	29.079.087,62	29.202.567,57	3.629.297,93		
Debiti v/dipendenti	1.386.868,73	26.130.863,31	26.167.209,69	1.350.522,35		
Debiti verso personale	1.322.300,79	26.127.467,10	26.165.644,84	1.284.123,05		
Debiti verso personale per ferie non godute	-			-		
Debiti verso personale per incentivi funzioni tecniche Codice Appalti	57.215,87	2.485,41	685,00	59.016,28		
Debiti verso personale per compensi ufficio legale	7.352,07	910,80	879,85	7.383,02		
Debiti verso personale per compensi intramoenia	-			-		
Altri debiti diversi:	2.365.909,15	2.948.224,31	3.035.357,88	2.278.775,58		
Debiti verso assicurazioni	18.385,55	165.703,13	177.011,77	7.076,91		
Debiti verso organizzazioni sindacali	-			-		
Debiti diversi	2.105.671,15	142.589,34	253.411,73	1.994.848,76		
di cui per trasferimenti concessi e non erogati	2.023.414,42	116.037,00	222.541,56	1.916.909,86		
di cui per somme incassate per versamenti indebiti da clienti	26.641,72	1.336,28	1.870,92	26.107,08		
di cui partite in sospeso per somme incassate e non fatturate	28.999,25	207,94	28.999,25	207,94		
di cui somme relative a cauzioni da fornitori	11.615,76	16.293,16		27.908,92		
di cui compenso collaudo	15.000,00			15.000,00		
di cui somme da restituire		1.046,95		1.046,95		
di cui per imposte e tasse		4.723,50		4.723,50		
di cui per compensi e rimborsi collegi tecnici		2.000,00		2.000,00		
altri debiti diversi		944,51		944,51		
Debiti verso inventori per brevetti	-			-		
Debiti verso borsisti	139.579,40	1.991.710,44	1.953.071,67	178.218,17		
Debiti verso collaboratori area sanitaria	-			-		
Debiti verso collaboratori area non sanitaria	-			-		
Debiti verso enti per comandi	1.046,33	1.350,34	1.046,33	1.350,34		
Debiti verso Direttori	84.807,66	521.679,50	522.775,40	83.711,76		
Debiti verso Consiglio Amministrazione	2.998,77	52.952,21	55.601,63	349,35		
Debiti verso revisori	13.420,29	72.239,35	72.439,35	13.220,29		
TOTALE DEBITI	11.276.496,88			10.137.782,67		

DEBITI PER ANNO DI FORMAZIONE

DEBITI	DEBITI PER ANNO DI FORMAZIONE					
	Anno 2021	Anno 2022	Anno 2023	Anno 2024	Anno 2025	TOTALE
MUTUI PASSIVI						
DEBITI V/STATO						
Debiti v/Stato per restituzione finanziamenti - per ricerca:						
Altri debiti v/Stato	-	-	-	-	-	
TOTALE DEBITI V/STATO	-	-	-	-	-	-
DEBITI V/FORNITORI:	13.725,80	21.886,15	139.260,30	63.845,58	5.059.784,69	5.298.502,52
DEBITI TRIBUTARI:	-	-	-	-	671.111,91	671.111,91
Per Iva					266.618,71	
per Irpef					3.459,64	
per Ires					150.000,00	
per Irap					250.113,56	
per altre imposte					920,00	
DEBITI V/ISTITUTI PREVIDENZIALI, ASSISTENZIALI E SICUREZZA SOCIALE:	-	-	-	-	538.870,31	538.870,31
Per Inail					100.210,51	
Per Inpdap su stipendi					410.911,46	
Per inpdap su ferie mat non godute						
Per Inpdap organi direzionali					19.271,69	
Per Inpdap per conguaglio pensioni						
Per Inpdap su commissioni					290,40	
Per previdenza complementare					-	
Per Inps					87,73	
Per onaoisi					7.522,88	
Per Enpav					575,64	
DEBITI V/ALTRI:	374.441,15	790.038,46	510.186,13	391.224,15	1.563.408,04	3.629.297,93
Debiti v/dipendenti	42.893,14	6.662,73	9.403,36	105.667,24	1.185.895,88	
Debiti verso personale	-	-	-	100.938,38	1.183.184,67	
Debiti verso personale per ferie non godute						
Debiti verso personale per incentivi funzioni tecniche Codice Appalti	39.936,67	5.482,83	8.564,11	3.232,26	1.800,41	
Debiti verso personale per compensi ufficio legale	2.956,47	1.179,90	839,25	1.496,60	910,80	
Debiti verso personale per compensi intramoenia						
Altri debiti diversi:	331.548,01	783.375,73	500.782,77	285.556,91	377.512,16	
Debiti verso assicurazioni					7.076,91	
Debiti diversi	331.548,01	783.375,73	500.782,77	285.556,91	93.585,34	
Debiti verso inventori per brevetti						
Debiti verso borsisti					178.218,17	
Debiti verso collaboratori area sanitaria					-	
Debiti verso collaboratori area non sanitaria					-	
Debiti verso enti per comandi					1.350,34	
Debiti verso Direttori					83.711,76	
Debiti verso Consiglio Amministrazione					349,35	
Debiti verso revisori					13.220,29	
TOTALE DEBITI						10.137.782,67

DEBITI PER SCADENZA

DEBITI	DEBITI PER SCADENZA			
	Entro 12 mesi	Tra 1 e 5 anni	Oltre 5 anni	TOTALE
MUTUI PASSIVI				
DEBITI V/STATO				
Debiti v/Stato per restituzione finanziamenti - per ricerca:				
Altri debiti v/Stato		-		
Ministero per incentivo revisore				
TOTALE DEBITI V/STATO	-	-	-	-
DEBITI V/FORNITORI:	5.298.502,52			5.298.502,52
DEBITI TRIBUTARI:	670.561,77	550,14	-	671.111,91
Per Iva	266.618,71			
per Irpef	3.459,64			
per Ires	150.000,00			
per Irap	249.563,42	550,14		
per altre imposte	920,00			
DEBITI V/ISTITUTI PREVIDENZIALI, ASSISTENZIALI E SICUREZZA SOCIALE:	522.935,91	15.934,40	-	538.870,31
Per Inail	100.210,51			
Per Inpdap su stipendi	414.248,75	15.934,40		
Per inpdap su ferie mat non godute	-			
Per Inpdap per conguaglio pensioni		-		
Per Inpdap su commissioni	290,40			
Per previdenza complementare	-			
Per Inps	87,73			
Per onaoasi	7.522,88	-		
Per Enpav	575,64	-		
Per contributi direttore generale	-			
DEBITI V/ALTRI:	1.592.883,57	2.036.414,36	-	3.629.297,93
Debiti v/dipendenti	1.285.033,85	65.488,50	-	
Debiti verso personale	1.285.033,85	-		
Debiti verso personale per ferie non godute		-		
Debiti verso personale per compensi ufficio legale		6.472,22		
Debiti verso personale per incentivi funzioni tecniche Codice Appalti		59.016,28		
Debiti verso personale per compensi intramoenia		-		
Altri debiti diversi:	307.849,72	1.970.925,86	-	
Debiti verso assicurazioni	7.076,91			
Debiti diversi	23.922,90	1.970.925,86		
Debiti verso inventori per brevetti	-	-		
Debiti verso borsisti	178.218,17			
Debiti verso collaboratori area sanitaria	-			
Debiti verso collaboratori area non sanitaria	-			
Debiti verso enti per comandi	1.350,34			
Debiti verso Direttori	83.711,76			
Debiti verso Consiglio Amministrazione	349,35			
Debiti verso revisori	13.220,29			
TOTALE DEBITI				10.137.782,67

DB01-Debiti per mutui

DB01-NO	Nell'esercizio non sono stati contratti mutui.
----------------	--

DB02-Transazioni

DB02-NO	I debiti verso fornitori non sono sottoposti a procedure di transazione regionali.
----------------	--

Altre informazioni relative a debiti

Informazione	Caso presente in Istituto?	Se sì, illustrare
DB03 – Altro. Esistono altre informazioni che si ritiene necessario fornire per soddisfare la regola generale secondo cui “Se le informazioni richieste da specifiche disposizioni di legge non sono sufficienti a dare una rappresentazione veritiera e corretta, si devono fornire le informazioni complementari necessarie allo scopo” (art 2423 cc)?	Sì	In seguito all'applicazione dello split payment dall'1/7/2017, l'iva diviene esigibile al momento del pagamento. Pertanto i debiti v/fornitori sono al netto dell'iva split che viene rilevata nei debiti tributari per iva split.

15. Ratei e risconti passivi

RATEI PASSIVI	Importo	di cui oltre 12 mesi
Telefono - linee mobili	264,40	
Acqua	2.375,33	
Premi di Assicuraz - RC Professionale	79,13	
Premi di Assicurazione-Altri Premi	377,05	
Servizi assistenza informatica	130,89	
Canoni Di Nolegg Area Non San.	4.050,63	
TOTALE RATEI PASSIVI	7.277,43	-

RISCONTI PASSIVI (REGIONE VENETO)	Importo	di cui oltre 12 mesi
DGRV 1358/24	305.060,32	
DECR RV 12875/25	234.781,64	
DECR RV 141/25	200.000,00	
DECR RV 55/25	198.207,60	
DDG 121/23 PNC PNR	119.444,99	
DECR RV 20/25	75.724,86	
DGRV 499/24	67.407,22	
DGRV 1451/22	58.544,40	
DECR RV 11036/25	29.328,35	
DECR RV 67/24	29.192,30	
DECR RV 88/21	1.285,40	
DGRV 1145/23	93,60	

RISCONTI PASSIVI (ALTRI)	Importo	di cui oltre 12 mesi
PIRAMIDE RICERCA 7	2.976.762,72	
PIRAMIDE RICERCA 6	1.688.724,41	
DDG 412/25 BIOTECN	1.563.008,82	
RC 2025	1.257.764,84	
RC 2024	1.126.588,34	
DDG 172/25 EUURL-AI	1.125.095,37	
ANSES RICERCA	767.713,00	
MASAF - VACCINI 2	660.901,10	
RC 2023	538.046,73	
DDG 378/23 KAPPA	523.726,52	
DDG 176/25 WOAHA	460.246,93	
DDG 23/24 PAIR	388.726,58	
DDG 204/24 WOAHA	368.104,87	
RF 2021	312.137,35	
MASAF MIELE 2025	269.224,35	
DDG 270/25 MIN SAL	266.499,86	
DDG 198/24 IZS AM	255.135,26	
DDG 128/25 PROV BZ	243.116,68	
DDG 374/23	196.654,30	
EPIZOOZIE	194.331,54	
DDG 179/24 REG FVG	193.894,30	
DDG 77/25 APSSTN	149.166,53	
DDG 332/25 MIN SAL	139.828,61	
DDG 397/23 ISPRA	132.808,09	
DDG 107/24 INF-ACT	111.854,61	
DDG 62/25 UNIUD	110.699,02	
EFSA BIOHAW	101.596,46	
DDG 571/19 CRAYFIS	100.286,33	
DDG 301/24 AVEPA	99.407,08	
RC 2024 STRAT	93.702,80	
DDG 174/23 IZS LT	92.985,20	
DDG 240/25 AVEPA	91.554,15	
DDG 191/25 AVEPA	85.871,29	
DDG 726 FAO	85.492,00	
DDG 419/25 FAO	82.186,80	
DDG 341/25 PROV VI	70.369,15	
DDG 198/25 AVEPA	69.445,30	
DDG 375/24 MIN SAL	67.345,51	
INTERREG ITA-SLO	56.830,52	
DDG 165/24 PROV BZ	54.652,68	
DDG 192/25 IZSUM	53.821,00	
DGRT 779/23	51.583,98	
RC 2025 STRAT	50.700,00	
DDG 96/22 OIE	49.208,72	
DDG 199/25 AQUAVET	47.592,84	
DDG 180/25 REG FVG	45.265,84	
RC 2023 STRAT	40.885,69	
DDG 13/25 MASAF	39.226,71	
DDG 359/24 ISPRA	36.372,98	
DDG 361/24 CEESA	33.700,00	
DDG 26/25 FINPIEMO	31.205,75	
DDG 251/25 ULSS 3	26.644,80	
DDG 334/25 ISS	23.000,00	
DDG 99/22 HORIZON P	22.426,71	
DDG 31/25 AVEPA	20.978,94	
DDG 309/25 MIN GIU	19.906,40	
DDG 358/24	17.000,00	
DDG 197/25 AVEPA	16.000,00	
DDG 74/25 ULSS 1	15.891,02	
DDG 2/24 REG FVG	11.443,16	
DDG 190/25 AVEPA	10.250,00	
DDG 27/25 IAEA	9.975,58	
DDG 262/24 AZ SAN	9.200,69	
DECR RFVG 10936/25	8.247,36	
DDG 365/25 CORTAL	6.600,00	
DDG 72/25 REGFVG	5.683,80	
DDG 138/25 ISS	5.380,11	
COST BIOAQUA	2.907,00	
FITTO 25-26	2.195,58	
FITTO VERONA 25-26	1.582,80	
ACCORDO ISS CCM	977,37	
FATTURE	7.505,36	
TOTALE RISCONTI PASSIVI	19.214.916,87	-

TOTALE RATEI E RISCONTI PASSIVI	19.222.194,30	
--	----------------------	--

Altre informazioni relative a ratei e risconti passivi

Informazione	Caso presente in Istituto?		Se sì, illustrare
RP01–Altro. Esistono altre informazioni che si ritiene necessario fornire per soddisfare la regola generale secondo cui “Se le informazioni richieste da specifiche disposizioni di legge non sono sufficienti a dare una rappresentazione veritiera e corretta, si devono fornire le informazioni complementari necessarie allo scopo” (art 2423 cc)?		SI	I contributi assegnati da Regione o altri soggetti ma non utilizzati nel corso dell’esercizio vengono iscritti tra i "Risconti passivi".

16. Conti d’ordine

CONTI D'ORDINE	Valore iniziale 01/01/25	Incrementi	Decrementi	Valore finale 31/12/25
F.1) CANONI DI LEASING ANCORA DA PAGARE				
F.2) DEPOSITI CAUZIONALI	-			-
F.3) BENI IN COMODATO	2.420.936,74	121.918,00	-	2.542.854,74
Beni in comodato da terzi	2.420.936,74	121.918,00		2.542.854,74
Beni in comodato presso terzi				
F.4) ALTRI CONTI D'ORDINE				
Garanzie prestate (fideiussioni, avalli, altre garanzie personali e reali)				
Garanzie ricevute (fideiussioni, avalli, altre garanzie personali e reali)				
Beni in contenzioso				
Altri impegni assunti				
TOTALE CONTI D'ORDINE	2.420.936,74	121.918,00	-	2.542.854,74
TOTALE CONTI D'ORDINE	2.420.936,74			2.542.854,74

Altre informazioni relative a conti d’ordine

Informazione	Caso presente in Istituto?		Se sì, illustrare
CO01. Sono state attivate operazioni di project finance?	NO		
CO02. Esistono beni dell’Azienda presso terzi (in deposito, in pegno o in comodato)?		SI	Le fideiussioni ricevute dai fornitori e i beni in comodato presso terzi non sono rappresentati nei conti d’ordine in quanto non costituiscono un rischio per l’ente. Vedi tabelle seguenti.
CO03–Altro. Esistono altre informazioni che si ritiene necessario fornire per soddisfare la regola		SI	Come disposto dal principio contabile OIC n. 22, sono rappresentati i beni in

<p>generale secondo cui “Se le informazioni richieste da specifiche disposizioni di legge non sono sufficienti a dare una rappresentazione veritiera e corretta, si devono fornire le informazioni complementari necessarie allo scopo” (art 2423 cc)?</p>			<p>comodato da terzi che sono costituiti da arredi, attrezzature sanitarie e apparecchiature informatiche concesse in comodato d'uso gratuito dalla Provincia di Bolzano e da altri Enti o fornitori.</p>
--	--	--	---

Beni dell'Istituto presso terzi

Beni dell'Istituto presso terzi al 31/12/2025

BENI DELL'ISTITUTO PRESSO TERZI AL 31/12/2025			
CATEGORIA	VALORE STORICO	FONDO AMMORTAMENTO	VALORE RESIDUO
Attrezzature Sanitarie	829.389,31	744.537,12	84.852,19
Mobili e Arredi	8.230,01	8.230,01	-
Mobili d'ufficio	4.070,40	4.070,40	-
Macchine d'ufficio	61.332,89	61.332,89	-
Altri beni	18.366,16	14.203,66	4.162,50
TOTALE	921.388,77	832.374,08	89.014,69

Fideiussioni di terzi

	IMPORTO
FIDEISSIONI	986.915,30

17. Contributi in conto esercizio

CONTRIBUTI IN C/ESERCIZIO DALLO STATO	Valore CE al 31/12/2024	Valore CE al 31/12/2025	Variazioni importo	Variazioni %	
Contributi in c/esercizio dallo Stato indistinto (Cipe)	38.765.094,75	39.477.728,00	712.633,25	1,84%	
Contributi in c/esercizio dallo Stato - altro	3.866.279,84	3.464.638,15	- 401.641,69	-10,39%	
DETTAGLIO CONTRIBUTI IN C/ESERCIZIO DALLO STATO	Atto	Data	Oggetto	Importo assegnato	Importo utilizzato
Assegnazione annua indistinta dallo Stato					39.477.728,00
Assegnazioni vincolate dallo Stato:					3.464.638,15
Contributi in c/esercizio dallo Stato - Attività di sorveglianza (TSE)				207.488,26	207.488,26
Piramide della ricerca					3.142.553,16
Contributi da Ministero - D.Lgs. 32/2021 art. 15 - contributo 5% e 1%					61.141,84
DDG 375/24 - Realizzazione di corsi di formazione e-learning riguardanti il Regolamento UE 2017/625 per il personale delle autorità sanitarie competenti e dei correlati laboratori ufficiali				120.000,00	51.283,50
DDG 332/25 MIN SAL - ``Misure di controllo di STEC nei prodotti lattiero-caseari: un approccio di filiera`` (CUP B23C25000720001)				142.000,00	2.171,39

CONTRIBUTI IN C/ESERCIZIO DA REGIONE O PROVINCIA AUTONOMA	Valore CE al 31/12/2024	Valore CE al 31/12/2025	Variazioni importo	Variazioni %
Contributi in c/esercizio da Regione o Provincia Autonoma per quota F.S. regionale				
Contributi in c/esercizio da Regione o Provincia Autonoma - extra fondo - vincolati	2.416.780,60	2.582.894,91	166.114,31	6,87%
Contributi in c/esercizio da Regione o Provincia Autonoma - extra fondo - altro		275.241,22	275.241,22	100,00%
DETTAGLIO CONTRIBUTI IN C/ESERCIZIO DALLA REGIONE O PROVINCIA AUTONOMA				
DA REGIONE O PROVINCIA AUTONOMA PER QUOTA F.S. REGIONALE:				
Quota F.S. regionale - indistinto				
Quota F.S. regionale - vincolato:				
EXTRA FONDO:				
Contributi da Regione o Provincia Autonoma (extra fondo) vincolati:				2.582.894,91
DGRV 1451/22 Approvazione del "Piano regionale della formazione delle Autorità Competenti - Aziende U.L.S.S. e Direzione Prevenzione Sicurezza Alimentare, Veterinaria per gli anni 2022-2025"			444.000,00	103.113,33
DECR RV 88/21 - contributo per la realizzazione ed il funzionamento della banca dati sulla identificazione e registrazione degli animali			72.849,96	6.194,82
DECR RV 14/22 Azioni nel settore della sicurezza alimentare per la prevenzione delle intossicazioni da funghi e il monitoraggio della contaminazione, radioattiva e da metalli pesanti, nei funghi spontanei, per il potenziamento delle analisi sui MOCA e per lo sviluppo di azioni in relazione a contaminazione dei prodotti primari.			10.335,74	5.143,37
DDG 194/23 PROV AUTONOMA TRENTO Attivita` di comune interesse sull'approfondimento specialistico circa lo stato sanitario della fauna selvatica in provincia di Trento per il periodo 1giugno 2023 - 31 dicembre 2025			50.000,00	19.505,48
DECRETO REGIONE AUTONOMA FRIULI VENEZIA GIULIA 13502/GRFVG del 21/03/2024 "Ausilio nel coordinamento e controllo delle attività afferenti alla sorveglianza, alle infezioni e alle misure di prevenzione in campo veterinario e umano"			25.000,00	6.304,03
DDG 2/24 DECRETO REGIONE AUTONOMA FRIULI VENEZIA GIULIA 1968/23 - Piano strategico regionale di preparazione e risposta a una pandemia influenzale (PanFlu-FVG 2021-2023)			242.000,00	152.789,11
DDG 207/24 DGRV 499/24 DDG 207/24 "approccio multidisciplinare per mitigare i danni causati dalle mortalità estive e dalle fioriture algali negli allevamenti di mitili (M. galloprovincialis) off-shore in Veneto - Mussel-Aid" (CUP H77G24000100005)"			195.000,00	72.059,77
DECR RV 22/24 "Le emergenze in sanità pubblica" (cod.9.E) - "Progetto Piano di Sorveglianza Entomologica per le malattie trasmesse da vettori nella Regione Veneto"			350.000,00	145.230,58
DECR RV 15/23 - Analisi di laboratorio effettuate da IZS Venezia sugli alimenti vegetali non trasformati e altre matrici correlate alla sicurezza alimentare - regolamento UE 217/625 sui controlli ufficiali e altre attività ufficiali			100.000,00	66.949,61
DECR RV 67/24 VENETO IN ACTION. Ricognizione e aggiornamento delle iniziative regionali in vista dei giochi olimpici e paralimpici invernali Milano Cortina 2026 - aggiornamento della DGRV 125/23"			30.000,00	807,70
DGRV 1145/23 "Monitoraggio di contaminanti sul territorio regionale"			10.000,00	9.906,40
DECR RV 73/24 monitoraggio Blue tongue, West Nile, Influenza aviaria, IBR e altre malattie - CUP B29I24001190002			90.000,00	84.000,00
DGRFVG 41673/24 impegnato con decreto n. 41673/GRFVG Piani di monitoraggio e sorveglianza epidemiologica in sanità pubblica veterinaria - Programma di attività 2025.			305.000,00	305.000,00
DECR RFVG 10936/25 - decreto n. 10936/GRFVG dd. 06.03.2025 Ausilio nel coordinamento e controllo delle attività afferenti alla sorveglianza, alle infezioni e alle misure di prevenzione in campo veterinario e umano			28.000,00	19.752,64
DGRV 390/25 DECR RV 51/25 NIDO 2025			26.633,08	26.633,08
DGRV 949/25 DECR RV 11094/25 NIDO 2025			2.015,80	2.015,80
DECR RV 12988/25 (INTEGRAZIONE DGRV 1451/22) "Piano regionale della formazione delle Autorità Competenti - Aziende U.L.S.S. e Direzione Prevenzione Sicurezza Alimentare, Veterinaria per gli anni 2022-2025"			750,00	750,00
DGRV 394/2025 DDG 151/25 "Alimentazione di fine stagione, qualità e ricadute sull'alveare (NUTRIAPI2025)" (CUP H17G25000030002).			50.000,00	50.000,00
DECR RV 55/25 VEGETALI" Programma "Analisi di laboratorio sugli alimenti vegetali non trasformati e altre matrici correlate alla sicurezza alimentare (Regolamento (UE) 2017/625 sui controlli ufficiali e altre attività ufficiali) e altre attività aggiuntive"			900.000,00	701.792,40
DGRV 737/25 - monitoraggio malattie infettive			130.000,00	130.000,00
DGRV 737/25 - CREV			400.000,00	400.000,00
DECR RV 20/25 "Le emergenze in sanità pubblica" (cod.9.E) - "Progetto Piano di Sorveglianza Entomologica per le malattie trasmesse da vettori nella Regione Veneto"			350.000,00	274.275,14
DECR RV 11036/25 monitoraggio Blue Tongue, West Nile, influenza aviaria e altre malattie			30.000,00	671,65
Contributi da Regione o Provincia Autonoma (extra fondo) - altro:				275.241,22
PROVINCIA AUTONOMA DI BOLZANO - Piani nazionali e regionali				275.241,22

CONTRIBUTI DA AZIENDE SANITARIE PUBBLICHE EXTRA FONDO	Valore CE al 31/12/2024	Valore CE al 31/12/2025	Variazioni importo	Variazioni %
Contributi da aziende sanitarie pubbliche (extra fondo):	909.194,84	1.252.050,65	342.855,81	37,71%
Contributi da aziende sanitarie pubbliche (extra fondo):				1.252.050,65
Contributi - D.Lgs 32/21 3,5%				403.893,20
Contributi - D.Lgs 32/21 controlli ufficiali				577.943,90
Contributi - Piani nazionali e regionali				266.491,21
ULSS 9 - Progetto DDR 56 Miele 2025				3.586,00
Compenso su missione				136,34
CONTRIBUTI IN C/ESERCIZIO DA ALTRI SOGGETTI PUBBLICI EXTRA FONDO	Valore CE al 31/12/2024	Valore CE al 31/12/2025	Variazioni importo	Variazioni %
Contributi da altri soggetti pubblici (extra fondo) altro:	219.450,31	108.062,80	- 111.387,51	-50,76%
Contributi da altri soggetti pubblici (extra fondo) altro:				108.062,80
Contributi da altri Enti Pubblici - (Nido Aziendale)				15.005,78
ISS CCM - studio pilota per lo sviluppo di un sistema di sorveglianza integrata all'interfaccia uomo animale relativa al virus dell'influenza aviaria				36.177,80
DDG 31/24 IZS LER ``Protocollo AI`` nel sistema Classyfarm per la valutazione del livello sanitario e di benessere al macello dei suidi`` (CUP E53C23001650005)				25.908,95
DET 2025/78/0373 COMUNE DI PADOVA - Convegno "Le relazioni uomo-animale e le politiche sanitarie One Health, fra storia e arte"				4.152,48
AVEPA- API 25- NOTA AVEPA AVEPA 343948/2024 del 20.12.2024 domanda di aiuto presentata -ID 7666325- per l'attività prevista dal Regolamento (UE) n. 2115_2021_progra-2025 AIUTI NEL SETT.APICOLTURA_DGRV 698_24				7.262,68
DDG 105/23 IZSLER ``Botulismo bovino: indagine epidemiologica dei focolai nell' area di rischio delle province di Parma e Piacenza				2.000,00
ISS - Rete italiana sequenziamenti SARS-CoV-2				12.044,61
Controlli ufficiali v/soggetti pubblici				5.510,50

CONTRIBUTI IN C/ESERCIZIO - PER RICERCA	Valore CE al 31/12/2024	Valore CE al 31/12/2025	Variazioni importo	Variazioni %	
Contributi in c/esercizio per ricerca	5.739.554,82	7.100.849,01	1.361.294,19	23,72%	
PER RICERCA:	Atto	Data	Oggetto	Importo assegnato	Importo utilizzato
Contributi da Ministero della Salute per ricerca corrente:					1.582.328,36
Ricerche Correnti 2022				1.653.772,06	659.454,84
Ricerche Correnti 2023				1.569.582,38	671.485,37
Ricerche Correnti 2024				1.377.748,37	251.160,03
Ricerche Correnti 2024 STRATEGICA				60.000,00	228,12
Contributi da Ministero della Salute per ricerca finalizzata:					332.780,61
Ricerche Finalizzate 2019				291.500,00	97.819,59
Ricerche Finalizzate 2021				786.000,00	234.961,02
Contributi da Ministero per ricerca - altro					732.840,44
5 x 1000				14.313,95	14.313,95
MASAF API - Piano apistico nazionale				169.608,31	166.808,96
MASAF vaccini2 - vaccini stabulogeni settore ittico				929.880,00	267.863,09
DDG 57/24 MASAF - Granchio blu				449.681,00	227.544,16
DDG 57/24 MASAF - La genetica molecolare come strumento per la tutela della Molluschicoltura nazionale: ricerca di specie aliene e di ibridi nelle popolazioni allevate e nei banchi naturali di mitili nelle acque italiane				40.200,00	973,29
MASAF MIELE DECR 0582090 E 0266886 - Collaborazione con gli organismi specializzati nella realizzazione di programmi di ricerca nei settori dell'apicoltura e dei prodotti dell'apicoltura				270.725,60	1.501,25
DDG 309/25 MIN GIUSTIZIA - ``Accordo di collaborazione scientifica per la realizzazione di progettualita` nell'ambito degli Interventi Assistiti con gli Animali` Provveditorato Regionale Amministrazione Penitenziaria per la Toscana e l'Umbria. (MINISTERO GIUSTIZIA)				20.000,00	93,60
DDG 270/25 MIN SAL ``Studio pilota sull'efficacia dei vaccini commerciali nel tacchino da carne contro virus HPAI H5N1 in condizioni di campo``				320.242,00	53.742,14
Contributi da Regioni per ricerca					425.534,13
DDG 190/22 PROVINCIA AUT. BOLZANO				21.455,10	3.625,89
DDG 165/24 PROVINCIA AUT. BOLZANO				100.041,63	43.318,17
DGRT 779/23 REGIONE TOSCANA				65.000,00	6.062,43
DDG 121/23 DECR RV 85/23 ``Valutazione della esposizione e della salute secondo l'approccio integrato One Health con il coinvolgimento delle comunita` residenti in aree a forte pressione ambientale in Italia``				150.000,00	30.555,01
DGRV 1358/24 DDG 24/25 ``Valutazione dell'esposizione di popolazione agli inquinanti organici persistenti, metalli e PFAS ed effetti sanitari, con particolare riferimento alle popolazioni piú suscettibili``				480.000,00	174.939,68
DDG 180/25 REG AUT FVG X RIC ATtività` di sorveglianza sistemica del SARS-CoV-2 e delle sue varianti nelle acque reflue				92.018,67	46.752,83
DDG 128/25 PROV AUT BZ Partecipazione dell'Istituto al Progetto ``ITAT-27-011 - Rete interregionale per il monitoraggio ecopatologico di chiroterri ipogei - CABLES`` presentato nell'ambito del Programma di cooperazione Interreg VI-A Italia - Austria 2021-2027				320.080,60	76.963,92
DECR RV 38/25 Misure per il contenimento dell'antibiotico resistenza - sorveglianza e monitoraggio degli antibiotici in ambito veterinario				50.000,00	35.000,00
DDG 72/25 - DECR 438/GRFVG ``Accordo di collaborazione per la realizzazione del progetto di ricerca - Studio circa l'impiego di alte pressioni su prodotti a base di latte crudo per l'inattivazione di E. Coli STEC``				42.000,00	8.316,20

PER RICERCA:	Atto	Data	Oggetto	Importo assegnato	Importo utilizzato
Contributi da Unione Europea e altri stati per ricerca					1.718.647,51
DDG 461/20 GEOZONE : Presa d'atto della stipula del "Sub Grant Agreement" per il progetto "GeoZone: Development of a standard for the collection and sharing of zone geographic component" tra l'Organizzazione Mondiale della Sanita' Animale (OIE) e l'Istituto Zooprofilattico Sperimentale delle Venezie.				63.630,00	15.667,35
DDG 99/22 HORIZON PRIZE "EYWA - Early WArning System of Vector-borne diseases".				150.000,00	14.338,66
DDG 96/22 OIE "Strengthening capacity on aquatic animal health and epidemiological surveillance"				592.630,00	186.986,48
DDG 58/22 ERINHA ISIDORE Integrated Services for Infectious Disease Outbreak Research - ISIDORE"				99.444,89	30.570,22
DDG 374/23 ONEBAT Progetto di ricerca europeo denominato HORIZON EUROPE "One Health approach to understand, predict and prevent viral emergencies from bats"				592.750,00	209.993,45
DDG 378/23 KAPPA-FLU HORIZON EUROPE "Ecology and biology of HPAIV H5"				825.000,00	124.200,88
INTERREG ITA-SLO DAIRY				171.001,60	107.886,21
DDG 204/24 WOAHP				401.645,47	24.579,28
EFSA BIOHAW				185.250,00	80.567,98
DDG 317/24 FAO - HPAI				346.962,00	131.858,45
DDG 23/24 PAIR				411.717,46	12.492,26
DDG 27/25 IAEA "Use of Irradiation for the Development of Vaccines against Viral Haemorrhagic Septicemia, Infectious Haematopoietic Necrosis and Infectious Pancreatic Necrosis in Trout"				160.000,00	6.024,42
DDG 176/25 WOAHP - "Tools to implement a harmonized canine rabies control program in the Northern African region"				502.722,38	42.475,45
DDG 199/25 AQUAVET				64.617,00	17.024,16
DDG 172/25 EURL-AI-ND				1.784.335,12	659.239,75
DDG 41/20 INTEGRAZIONE DDG 88/26 EVA-GLOBAL				294.716,01	54.742,51

PER RICERCA:	Atto	Data	Oggetto	Importo assegnato	Importo utilizzato
Contributi da altri soggetti pubblici Italia per ricerca:					1.269.362,78
Ricerche Correnti 2023 - strategica				71.500,00	13.576,59
Ricerche correnti 2021 - strategica				29.360,00	45.069,08
DDG 571/19 CRAYFISH ``Crayfish lineages conservation in north-western Apennine``. Presa d'atto dell'adesione al ``Grant Agreement number LIFE18 NAT/IT/000806 - LIFECLAW``.				209.254,00	2.883,74
DDG 462/21 IZS AM "Provision of support to EFSA and to ECDC in the production of the EU One Health Zoonoses report and of online interactive One Health data visualizing dashboards and story maps - FRAMEWORK CON TRACT NUMBER - OC/EFSA/BIOCONTAM/2020/03`` -				451.850,00	252.667,09
DDG 174/23 IZS LT - POC4AIV "Preventing zoonoses by screening Avian Influenza Virus (AIV) in wildlife birds and poultry using a novel rapid point of care system"				209.000,00	105.494,41
DDG 174/23 IZS LT - Flu-Switch "Identification of factors driving the emergence and spread of avian influenza viruses with zoonotic potential"				154.000,00	101.014,82
DDG 397/23 ISPRA - (PNRR) - Missione 2 Rivoluzione verde e transizione ecologica - Componente 4 Tutela del territorio e della risorse idrica - Investimento 3.5 Ripristino e tutela dei fondali degli habitat marini.				362.612,00	100.954,60
DDG 180/24 AO UNIPD ``Umanizzazione delle cure: creare ``valore`` per il paziente pediatrico attraverso gli interventi assistiti con il cane``				24.000,00	22.288,11
DDG 262/24 AZ SAN ALTO ADIGE ``Monitoraggio ambientale dell'antibiotico resistenza sul territorio dell' Alto Adige tramite le api``.				15.000,00	5.061,94
DDG 62/25 UNIUD ``MARICULTURE NETWORK: Implementation of new technologies for diversified sustainable aquaculture targeting healthy society and competitive regions`` - ``MARINET``				230.238,85	69.466,83
DDG 251/24 AVISP - ``Indagine conoscitiva sulla presenza di sostanze tossiche per gli animali allevati (glucosidi cianogenetici - durrina) in piante spontanee o coltivate del genere Sorghum spp``				29.000,00	7.111,06
DDG 301/24 - AVEPA SRG/07 azione C - Cooperazione per la sostenibilit� ambientale - Biodiversit� agraria`` e intervento ``SRA/16 - Conservazione agrobiodiversit�				130.523,66	23.072,80
DDG 328/23 UNI UD - Systematic literature searches for the safety assessment of certain plant preparation used in foods				42.076,62	12.715,93
DDG 36/22 UNI PD ``SARS-coV2 variants Evaluation in pRegnancy and paeDIiatrics cohorts - VERDI``				100.000,00	89.340,30
DDG 198/24 IZS AM ECOSURV ``Establishment of a surveillance system on selected (re)emergent and at risk of introduction zoonoses based on a ecologic approach``.				518.153,70	172.195,60
DDG 341/25 PROV. VICENZA Progetto di monitoraggio ambientale attraverso l'utilizzo di api presso la Valle del Chiampo				76.363,00	6.023,85
DDG 219/25 ULSS 2 PPL				130.000,00	130.000,00
DDG 359/24 ISPRA l'attuazione della Direttiva 2008/56/CE, recepita dal D.Lgs. n. 190/2010 marine strategy				74.000,00	37.627,02
DDG 138/25 ISS ``Accordo di collaborazione per la realizzazione del progetto CCM - Area Azioni centrali - Sistema di sorveglianza dei virus respiratori nelle acque reflue``				25.000,00	19.619,89
DDG 77/25 APSSTN - Sorveglianza epidemiologica nell'ambito della salute pubblica nell'ottica One Health``				160.000,00	10.833,47
DDG 198/25 AVEPA - Complemento per lo Sviluppo Rurale del Piano Strategico Nazionale della Politica Agricola Comune 2023-2027 per il Veneto - DGR n. 597 del 19 dicembre 2023.				80.000,00	10.554,70
DDG 26/25 FINPIEMONTE				40.000,00	8.794,25
DDG 74/25 ULSS 1 - Progetto ``MONZEC - Monitoraggio delle zecche ITAT 4902-MP-009`` Programma INTERREG VI Italia - Austria CLLD Dolomiti Live				30.000,00	14.108,98
DDG 31/25 AVEPA ``RaSo``.				29.866,66	8.887,72
Contributi da privati per ricerca:					1.039.355,18
DDG 107/24 ASS ISTITUTI ZOOPROFILATTICI				1.876.233,00	1.031.969,30
DDG 243/24 TECNOZOO				3.510,00	2.994,47
DDG 49/24 MILK TIME SOC COOP AGR				1.700,00	248,20
DDG 75/24 CORTAL EXTRASOY SPA				6.600,00	3.366,09
DDG 24/23 CHEMIFARMA				3.700,00	571,70
DDG 412/25 FONDAZIONE BIOTECNOPOLO DI SIENA				1.563.214,24	205,42

CONTRIBUTI IN C/ESERCIZIO DA PRIVATI	Valore CE al 31/12/2024	Valore CE al 31/12/2025	Variazioni importo	Variazioni %
CONTRIBUTI DA PRIVATI:				
Contributi per missioni dipendenti	19.800,00	21.999,54	2.199,54	11,11%
GSE - incentivo in conto termico	53.000,00	-	- 53.000,00	-100,00%
COST BIOAQUA		3.093,00	3.093,00	100,00%
TOTALE CONTRIBUTI IN C/ESERCIZIO DA PRIVATI	72.800,00	25.092,54	- 47.707,46	-65,53%

Altre informazioni relative a contributi in conto esercizio

Informazione	Caso presente in Istituto?	Se sì, illustrare
CE01. Sono stati erogati contributi da parte di altri enti pubblici? Per quale finalità?	NO	

Lo schema di conto economico adattato alle specificità degli Istituti Zooprofilattici prevede che il contributo derivante dal Fondo Sanitario Nazionale approvato venga contabilizzato al conto "Contributi in c/esercizio dallo Stato per assegnazione annua - CIPE".

Al conto "Contributi in c/esercizio dallo Stato-altro" vengono imputati i finanziamenti per le emergenze e altri finanziamenti che arrivano direttamente dallo Stato.

18. Proventi e ricavi diversi

RICAVI PER PRESTAZIONI SANITARIE A PAGAMENTO EROGATE AD AZIENDE SANITARIE E ALTRI SOGGETTI PUBBLICI	Valore CE al 31/12/2024	Valore CE al 31/12/2025	Variazioni importo	Variazioni %
Altre convenzioni	67.668,62	112.934,86	45.266,24	66,89%
Altri piani di monitoraggio	391.371,33	131.227,97	- 260.143,36	-66,47%
Altri ricavi	2.162,30	5.050,10	2.887,80	133,55%
Antigene	65.035,60	43.189,69	- 21.845,91	-33,59%
Convenzioni per analisi	101.184,10	22.500,26	- 78.683,84	-77,76%
Esami	320.241,16	175.152,34	- 145.088,82	-45,31%
Piani di profilassi	139.275,66	52.267,60	- 87.008,06	-62,47%
Analisi su tamponi COVID-19	-	-	-	
Circuiti AQUA	31.640,00	27.830,00	- 3.810,00	-12,04%
TOTALE RICAVI PER PRESTAZIONI A PAGAMENTO A SOGGETTI PUBBLICI	1.118.578,77	570.152,82	- 548.425,95	-49,03%
RICAVI PER PRESTAZIONI SANITARIE A PAGAMENTO EROGATE A SOGGETTI PRIVATI	Valore CE al 31/12/2024	Valore CE al 31/12/2025	Variazioni importo	Variazioni %
Altre convenzioni	320.224,17	667.125,84	346.901,67	108,33%
Altri piani di monitoraggio	-	-	-	
Altri ricavi	18.030,78	44.281,93	26.251,15	145,59%
Antigene	129.510,40	314.297,95	184.787,55	142,68%
Convenzioni per analisi	827.270,87	1.063.322,08	236.051,21	28,53%
Esami	3.138.265,53	2.765.891,40	- 372.374,13	-11,87%
Sangue canino	58.653,38	84.791,71	26.138,33	44,56%
Analisi su tamponi COVID-19	-	-	-	
Vaccino stabulogeno	22.896,36	15.250,00	- 7.646,36	-33,40%
Circuiti AQUA	83.220,00	85.300,00	2.080,00	2,50%
TOTALE RICAVI PER PRESTAZIONI A PAGAMENTO A SOGGETTI PRIVATI	4.598.071,49	5.040.260,91	442.189,42	9,62%
CONCORSI RECUPERI E RIMBORSI	Valore CE al 31/12/2024	Valore CE al 31/12/2025	Variazioni importo	Variazioni %
Rimborsi assicurativi	27.303,11	32.659,48	5.356,37	19,62%
Rimborsi personale comandato	51.290,46	34.746,91	- 16.543,55	-32,25%
Recuperi da personale dipendente e borsista - mensa	101.249,22	103.888,82	2.639,60	2,61%
Altri ricavi per concorsi recuperi e rimborsi	108.940,28	156.084,81	47.144,53	43,28%
TOTALE CONCORSI RECUPERI E RIMBORSI	288.783,07	327.380,02	38.596,95	13,37%
QUOTA CONTRIBUTI IN C/CAPITALE IMPUTATA NELL'ESERCIZIO	Valore CE al 31/12/2024	Valore CE al 31/12/2025	Variazioni importo	Variazioni %
Utilizzo finanziamenti per investimenti dallo Stato	95.336,73	95.336,73	-	0,00%
Utilizzo finanziamenti per investimenti dalle Regioni	256.795,23	476.571,18	219.775,95	85,58%
Utilizzo finanziamenti per investimenti da altri enti pubblici				
Utilizzo riserva plusvalenze da reinvestire				
Utilizzo riserva successioni e donazioni			-	
Utilizzo riserva per investimenti				
TOTALE QUOTA CONTRIBUTI IN C/CAPITALE IMPUTATA NELL'ESERCIZIO	352.131,96	571.907,91	219.775,95	62,41%
ALTRI RICAVI E PROVENTI	Valore CE al 31/12/2024	Valore CE al 31/12/2025	Variazioni importo	Variazioni %
Ricavi per servizio foresteria				
Ricavi per compartecipazione servizio mensa				
Ricavi per formazione	105.505,09	1.006.734,93	901.229,84	854,21%
Ricavi da sponsorizzazioni			-	
Ricavi da royalties - Brevetti			-	
Fitti attivi - terreni			-	
Fitti attivi - fabbricati	6.145,43	6.212,68	67,25	1,09%
Altri proventi diversi	3.534,56	7.846,16	4.311,60	121,98%
Altri proventi diversi verso enti pubblici			-	
Altri proventi diversi verso privati			-	
TOTALE ALTRI RICAVI E PROVENTI	115.185,08	1.020.793,77	905.608,69	786,22%
TOTALE VALORE DELLA PRODUZIONE	58.461.905,53	61.817.052,71		

PR01 - Ricavi per prestazioni sanitarie

I ricavi fatturati alle Aziende sanitarie del Veneto ed extraregione sono stati inseriti insieme alle prestazioni sanitarie erogate ad Aziende sanitarie ed altri soggetti pubblici, in quanto questo Istituto non rientra nella mobilità sanitaria.

PR02 - Proventi non sanitari

PR02-SI	Nell'esercizio sono stati rilevati proventi di natura non sanitaria, relativamente ad attività di formazione ad esterni e per altre attività fatturate a titolo di rimborso spese per attività di collaborazione, infine fitti attivi per locazione di alcune stanze all'Ordine dei Veterinari.
----------------	---

PR03 - Concorsi, recuperi e rimborsi per attività tipiche

PR03-SI	Nell'esercizio sono stati rilevati concorsi, recuperi e rimborsi, relativamente a rimborsi assicurativi, rimborsi per comandi, per missioni, per recupero mensa, per spese postali e legali.
----------------	--

19. Acquisti di beni

DETTAGLIO ACQUISTI DI BENI SANITARI	Valore CE al 31/12/2024	Valore CE al 31/12/2025	Variazioni importo	Variazioni %
Materiali per la profilassi (sieri e vaccini)			-	
Materiali e prodotti per uso diagnostico	5.465.648,80	6.037.792,08	572.143,28	10,47%
Mangimi ed integratori per animali				
Altri beni e prodotti sanitari	110.324,20	83.274,21	- 27.049,99	-24,52%
TOTALE ACQUISTI BENI SANITARI	5.575.973,00	6.121.066,29	545.093,29	9,78%

DETTAGLIO ACQUISTI DI BENI NON SANITARI	Valore CE al 31/12/2024	Valore CE al 31/12/2025	Variazioni importo	Variazioni %
Prodotti alimentari				
Materiale di guardaroba, di pulizia e di convivenza in genere	91.010,83	84.082,03	- 6.928,80	-7,61%
Carburanti e combustibili	160.973,26	146.676,73	- 14.296,53	-8,88%
Cancelleria, stampati, materiale per EDP	52.587,45	55.813,82	3.226,37	6,14%
Materiale per manutenzioni e riparazioni	92.826,76	77.819,24	- 15.007,52	-16,17%
Altri beni non sanitari	111.079,32	125.777,48	14.698,16	13,23%
TOTALE ACQUISTI BENI NON SANITARI	508.477,62	490.169,30	- 18.308,32	-3,60%

AB01-Acquisti di beni

AB01-SI	Ciascuna tipologia di bene, compresa nelle voci relative agli acquisti di beni sanitari e non sanitari, è monitorata attraverso il sistema gestionale del magazzino centrale e del controllo di gestione, che rileva ogni tipologia di movimento, in entrata e in uscita.
----------------	---

Altre informazioni relative agli acquisti di beni

Informazione	Caso presente in Istituto?	Se sì, illustrare
AB01. Sono stati rilevati costi per acquisto di beni da altre Aziende Sanitarie della Regione? Se sì, di quali tipologie di beni si tratta?	NO	

20. Acquisti di servizi

DETTAGLIO ACQUISTI DI SERVIZI SANITARI
ACQUISTI PRESTAZIONI SANITARIE
- da pubblico
- da privato
COMPARTICIPAZIONE AL PERSONALE PER ATT. LIBERO-PROF. (INTRAMOENIA)
RIMBORSI ASSEGNI E CONTRIBUTI SANITARI
Contributi a società partecipate e/o enti dipendenti della Regione
Contributi da riattribuire ad altri soggetti pubblici (per az. Capofila)
Contributi da riattribuire ad altri soggetti privati (per az. Capofila)
Altri rimborsi, assegni e contributi
Rimborsi, assegni e contributi v/Enti Pubblici
CONSULENZE, COLLABORAZIONI, INTERINALE, ALTRE PRESTAZIONI DI LAVORO SANITARIE
Consulenze sanitarie da Enti Pubblici
Consulenze, Collaborazioni, Interinale e altre prestazioni di lavoro sanitarie da privato
Consulenze sanitarie da privato - articolo 55, comma 2, CCNL 8 giugno 2000
Altre consulenze sanitarie da privato
Collaborazioni coordinate e continuative sanitarie da privato
Indennità a personale universitario - area sanitaria
Lavoro interinale - area sanitaria
Altre collaborazioni e prestazioni di lavoro - area sanitaria
Rimborso oneri stipendiali del personale sanitario in comando
ALTRI SERVIZI A RILEVANZA SANITARIA
Altri servizi sanitari a rilevanza sanitaria da pubblico
Altri servizi sanitari da privato
TOTALE ACQUISTI DI SERVIZI SANITARI

Valore CE al 31/12/2024	Valore CE al 31/12/2025	Variazioni importo	Variazioni %
-	-	-	
1.689.204,22	1.780.896,13	91.691,91	5,43%
-	-	-	
1.667.822,26	1.780.896,13	113.073,87	6,78%
59.998,16	64.272,60	4.274,44	7,12%
1.607.824,10	1.716.623,53	108.799,43	6,77%
21.381,96	-	- 21.381,96	
966.045,38	775.882,05	- 190.163,33	-19,68%
403.001,39	205.614,39	- 197.387,00	-48,98%
563.043,99	570.267,66	7.223,67	1,28%
2.655.249,60	2.556.778,18	- 98.471,42	-3,71%

DETTAGLIO ACQUISTI DI SERVIZI NON SANITARI
SERVIZI NON SANITARI
Lavanderia
Pulizia
Mensa
Riscaldamento
Servizi di assistenza informatica
Servizi trasporti (non sanitari)
Smaltimento rifiuti
Utenze telefoniche
Utenze elettricità
Altre utenze
Premi di assicurazione
Altri servizi non sanitari da pubblico
Altri servizi non sanitari da privato
Servizi esterni di vigilanza
Costi per missioni
Rimborsi per spese di trasferta di terzi
Costi per contratto multiservizio in Global Service
TOTALE SERVIZI NON SANITARI
CONSULENZE, COLLABORAZIONI, INTERINALE, ALTRE PRESTAZIONI DI LAVORO NON SANITARIE
Consulenze non sanitarie da Enti Pubblici
Consulenze, Collaborazioni, Interinale e altre prestazioni di lavoro non sanitarie da privato
Consulenze non sanitarie da privato
Collaborazioni coordinate e continuative non sanitarie da privato
Indennità a personale universitario - area non sanitaria
Lavoro interinale - area non sanitaria
Altre collaborazioni e prestazioni di lavoro - area non sanitaria
Rimborso oneri stipendiali del personale non sanitario in comando
FORMAZIONE
Formazione (esternalizzata e non) da pubblico
Formazione (esternalizzata e non) da privato
TOTALE ACQUISTI DI SERVIZI NON SANITARI

Valore CE al 31/12/2024	Valore CE al 31/12/2025	Variazioni importo	Variazioni %
163.377,40	162.931,00	- 446,40	-0,27%
423.016,90	444.048,05	21.031,15	4,97%
569.966,06	677.658,96	107.692,90	18,89%
803.295,34	762.947,30	- 40.348,04	-5,02%
794.778,57	1.098.065,56	303.286,99	38,16%
149.393,76	186.352,02	36.958,26	24,74%
439.312,80	423.847,83	- 15.464,97	-3,52%
129.263,20	139.103,58	9.840,38	7,61%
2.081.273,32	2.039.367,90	- 41.905,42	-2,01%
114.703,98	106.776,52	- 7.927,46	-6,91%
155.294,41	165.703,13	10.408,72	6,70%
159.534,27	203.630,18	44.095,91	27,64%
1.407.631,68	1.639.594,59	231.962,91	16,48%
176.053,42	183.767,25	7.713,83	4,38%
408.544,58	429.041,75	20.497,17	5,02%
7.975.439,69	8.662.835,62	687.395,93	8,62%
216.412,03	114.750,21	- 101.661,82	-46,98%
-	-	-	
216.412,03	114.750,21	- 101.661,82	-46,98%
14.620,87	12.578,89	- 2.041,98	-13,97%
24.970,19	17.797,27	- 7.172,92	-28,73%
142.975,60	83.023,71	- 59.951,89	-41,93%
33.845,37	1.350,34	- 32.495,03	
139.349,24	103.888,84	- 35.460,40	-25,45%
4.389,89	3.987,67	- 402,22	-9,16%
134.959,35	99.901,17	- 35.058,18	-25,98%
8.331.200,96	8.881.474,67	550.273,71	6,60%

AS03-Consulenze, Collaborazioni, Interinale e altre prestazioni di lavoro sanitarie

AS03-SI	Nell'esercizio sono stati rilevati costi per Consulenze e Collaborazioni e altre prestazioni di lavoro sanitarie relativamente a personale adibito alla ricerca e a progetti specificatamente finanziati. Fra tali costi vi sono anche le borse di studio.
----------------	--

AS04-Consulenze, Collaborazioni, Interinale e altre prestazioni di lavoro non sanitarie

AS04-SI	Nell'esercizio sono stati rilevati costi per Consulenze e Collaborazioni e altre prestazioni di lavoro non sanitarie relativamente a personale non sanitario adibito alla ricerca e a progetti specificatamente finanziati. Fra tali costi vi sono anche le borse di studio.
----------------	--

AS05-Altri servizi non sanitari

AS05-SI	Nell'esercizio sono stati rilevati costi per altri servizi non sanitari relativamente a contributi Agenas, assistenza tecnica e amministrativa, servizi di traduzione, sdoganamenti, accordo OIE.
----------------	---

AS06-Manutenzioni e riparazioni

Per l'iscrizione delle manutenzioni ordinarie ci si è attenuti alle disposizioni dei principi contabili OIC 16.

Pertanto i costi di manutenzione ordinaria sono rilevati a conto economico nell'esercizio in cui sono sostenuti.

I costi di manutenzione straordinaria rientrano tra i costi capitalizzabili.

DETTAGLIO MANUTENZIONI E RIPARAZIONI	Valore CE al 31/12/2024	Valore CE al 31/12/2025	Variazioni importo	Variazioni %
Manutenzione e riparazione ai fabbricati e loro pertinenze	525.678,64	710.550,50	184.871,86	35,17%
Manutenzione e riparazione agli impianti e macchinari	114.412,41	210.086,58	95.674,17	83,62%
Manutenzione e riparazione alle attrezzature sanitarie e scientifiche	2.023.666,28	2.172.888,11	149.221,83	7,37%
Manutenzione e riparazione ai mobili e arredi				
Manutenzione e riparazione agli automezzi	79.729,19	80.335,17	605,98	0,76%
Altre manutenzioni e riparazioni	14.657,43	12.601,49	- 2.055,94	-14,03%
TOTALE MANUTENZIONI E RIPARAZIONI	2.758.143,95	3.186.461,85	428.317,90	15,53%

AS07-Godimento beni di terzi

I canoni di noleggio dell'area sanitaria si riferiscono ad attrezzature sanitarie.

GODIMENTO BENI DI TERZI	Valore CE al 31/12/2024	Valore CE al 31/12/2025	Variazioni importo	Variazioni %
Fitti passivi	16.666,00	25.318,75	8.652,75	100,00%
Canoni di noleggio area sanitaria	326.028,66	353.703,25	27.674,59	8,49%
Canoni di noleggio area non sanitaria	100.436,99	104.492,02	4.055,03	4,04%
TOTALE GODIMENTO BENI DI TERZI	443.131,65	483.514,02	40.382,37	9,11%

21. Costi del personale

COSTI DEL PERSONALE	Valore CE al 31/12/2024	Valore CE al 31/12/2025	Variazioni importo	Variazioni %
PERSONALE DEL RUOLO SANITARIO	13.512.779,37	13.771.980,91	259.201,54	1,92%
Costo del personale dirigente ruolo sanitario	9.289.416,74	9.361.154,77	71.738,03	0,77%
Costo del personale dirigente veterinari	7.136.476,53	7.358.552,81	222.076,28	3,11%
Costo del personale dirigente veterinario - tempo indeterminato	6.697.749,63	6.826.081,73	128.332,10	1,92%
Voci di costo a carattere stipendiale	3.389.688,37	3.494.283,21	104.594,84	3,09%
Retribuzione di posizione	1.558.225,77	1.596.388,39	38.162,62	2,45%
Indennità di risultato	201.884,42	161.150,72	- 40.733,70	-20,18%
Altro trattamento accessorio	65.372,53	60.326,74	- 5.045,79	-7,72%
Oneri sociali su retribuzione	1.482.578,54	1.513.932,67	31.354,13	2,11%
Altri oneri per il personale			-	
Costo del personale dirigente veterinario - tempo determinato	438.726,90	532.471,08	93.744,18	21,37%
Voci di costo a carattere stipendiale	274.921,13	332.419,59	57.498,46	20,91%
Retribuzione di posizione	58.463,52	70.272,40	11.808,88	20,20%
Indennità di risultato	-	-	-	-
Altro trattamento accessorio	474,36	2.343,00	1.868,64	393,93%
Oneri sociali su retribuzione	104.867,89	127.436,09	22.568,20	21,52%
Altri oneri per il personale			-	
Costo del personale dirigente veterinario - altro				
Costo del personale dirigente sanitario non veterinario	2.152.940,21	2.002.601,96	- 150.338,25	-6,98%
Costo del personale dirigente non veterinario - tempo indeterminato	2.152.940,21	2.002.601,96	- 150.338,25	-6,98%
Voci di costo a carattere stipendiale	1.184.032,48	1.128.169,25	- 55.863,23	-4,72%
Retribuzione di posizione	375.993,27	325.145,55	- 50.847,72	-13,52%
Indennità di risultato	85.402,87	71.356,45	- 14.046,42	-16,45%
Altro trattamento accessorio	23.477,70	27.704,61	4.226,91	18,00%
Oneri sociali su retribuzione	484.033,89	450.226,10	- 33.807,79	-6,98%
Altri oneri per il personale			-	
Costo del personale dirigente non veterinario - tempo determinato				
Voci di costo a carattere stipendiale			-	
Retribuzione di posizione			-	
Indennità di risultato			-	
Altro trattamento accessorio			-	
Oneri sociali su retribuzione			-	
Altri oneri per il personale			-	
Costo del personale dirigente non veterinario - altro				
Costo del personale comparto ruolo sanitario	4.223.362,63	4.410.826,14	187.463,51	4,44%
Costo del personale comparto ruolo sanitario - tempo indeterminato	4.205.152,24	4.345.281,42	140.129,18	3,33%
Voci di costo a carattere stipendiale (compreso fasce)	2.932.761,54	3.052.785,06	120.023,52	4,09%
Straordinario e indennità personale (comprende p disp)	5.897,40	3.722,37	- 2.175,03	-36,88%
Retribuzione per produttività personale	331.379,69	323.564,62	- 7.815,07	-2,36%
Altro trattamento accessorio			-	
Oneri sociali su retribuzione	935.113,61	965.209,37	30.095,76	3,22%
Altri oneri per il personale			-	
Costo del personale comparto ruolo sanitario - tempo determinato	18.210,39	65.544,72	47.334,33	100,00%
Voci di costo a carattere stipendiale	7.128,31	46.585,69	39.457,38	100,00%
Straordinario e indennità personale	-	-	-	
Retribuzione per produttività personale	607,38	3.453,45	2.846,07	100,00%
Altro trattamento accessorio			-	
Oneri sociali su retribuzione	10.474,70	15.505,58	5.030,88	100,00%
Altri oneri per il personale			-	
Costo del personale comparto ruolo della Ricerca	2.790.510,80	3.080.053,99	288.093,47	10,32%
Costo del personale comparto -Ruolo della Ricerca-tempo Indeterminato	1.222.673,12	1.617.152,65	394.479,53	100,00%
Voci di costo a carattere stipendiale	936.611,19	1.233.384,59	296.773,40	
Straordinario e indennità personale	2.447,41	2.945,51	498,10	
Retribuzione per produttività personale	-	-	-	
Altro trattamento accessorio			-	
Oneri sociali su retribuzione	283.614,52	380.822,55	97.208,03	
Altri oneri per il personale			-	
Costo del personale comparto -Ruolo della Ricerca-tempo determinato	1.567.837,68	1.462.901,34	- 104.936,34	-6,69%
Voci di costo a carattere stipendiale	1.185.632,06	1.098.005,70	- 87.626,36	-7,39%
Straordinario e indennità personale	8.091,88	13.087,08	4.995,20	
Retribuzione per produttività personale	-	-	-	
Altro trattamento accessorio			-	
Oneri sociali su retribuzione	374.113,74	351.808,56	- 22.305,18	-5,96%
Altri oneri per il personale			-	
Costo del personale comparto ruolo sanitario - - Piramide della ricerca				
Costo del personale comparto ruolo sanitario - altro				

COSTI DEL PERSONALE	Valore CE al 31/12/2024	Valore CE al 31/12/2025	Variazioni importo	Variazioni %
PERSONALE DEL RUOLO PROFESSIONALE	176.920,04	177.938,86	1.018,82	0,58%
Costo del personale dirigente ruolo professionale	176.920,04	177.938,86	1.018,82	0,58%
Costo del personale dirigente ruolo professionale - tempo indeterminato	96.899,05	95.103,54	- 1.795,51	-1,85%
Voci di costo a carattere stipendiale	45.801,46	47.856,12	2.054,66	4,49%
Retribuzione di posizione	21.471,83	19.186,32	- 2.285,51	-10,64%
Indennità di risultato	7.587,66	6.601,33	- 986,33	-13,00%
Altro trattamento accessorio			-	
Oneri sociali su retribuzione	22.038,10	21.459,77	- 578,33	-2,62%
Altri oneri per il personale			-	
Costo del personale dirigente ruolo professionale - tempo determinato	80.020,99	82.835,32	2.814,33	100,00%
Voci di costo a carattere stipendiale	42.382,43	47.979,84	5.597,41	100,00%
Retribuzione di posizione	11.819,69	10.369,97	- 1.449,72	100,00%
Indennità di risultato	7.699,36	5.582,17	- 2.117,19	100,00%
Altro trattamento accessorio	294,23	220,00	- 74,23	100,00%
Oneri sociali su retribuzione	17.825,28	18.683,34	858,06	100,00%
Altri oneri per il personale			-	
Costo del personale dirigente ruolo professionale - altro				
Costo del personale comparto ruolo professionale	-	-	-	
Costo del personale comparto ruolo professionale - tempo indeterminato	-	-	-	
Voci di costo a carattere stipendiale			-	
Straordinario e indennità personale			-	
Retribuzione per produttività personale			-	
Altro trattamento accessorio			-	
Oneri sociali su retribuzione			-	
Altri oneri per il personale			-	
Costo del personale comparto ruolo professionale - tempo determinato	-	-	-	
Voci di costo a carattere stipendiale			-	
Straordinario e indennità personale			-	
Retribuzione per produttività personale				
Altro trattamento accessorio				
Oneri sociali su retribuzione				
Altri oneri per il personale				
Costo del personale comparto ruolo professionale - altro				

COSTI DEL PERSONALE	Valore CE al 31/12/2024	Valore CE al 31/12/2025	Variazioni importo	Variazioni %
PERSONALE DEL RUOLO TECNICO	6.838.166,30	7.455.170,41	617.004,11	9,02%
Costo del personale dirigente ruolo tecnico	310.796,39	314.043,64	3.247,25	1,04%
Costo del personale dirigente ruolo tecnico - tempo indeterminato	163.361,96	174.298,85	10.936,89	6,69%
Voci di costo a carattere stipendiale	86.620,28	100.304,57	13.684,29	15,80%
Retribuzione di posizione	27.281,22	24.905,07	- 2.376,15	-8,71%
Indennità di risultato	13.890,58	10.887,13	- 3.003,45	-21,62%
Altro trattamento accessorio	285,94	61,98	- 223,96	-78,32%
Oneri sociali su retribuzione	35.283,94	38.140,10	2.856,16	8,09%
Altri oneri per il personale			-	
Costo del personale dirigente ruolo tecnico - tempo determinato	147.434,43	139.744,79	- 7.689,64	-4,59%
Voci di costo a carattere stipendiale	100.574,67	95.959,68	- 4.614,99	-4,59%
Retribuzione di posizione	12.962,80	11.549,98	- 1.412,82	-10,90%
Indennità di risultato	-	-	-	
Altro trattamento accessorio			-	
Oneri sociali su retribuzione	33.896,96	32.235,13	- 1.661,83	-4,90%
Altri oneri per il personale			-	
Costo del personale dirigente ruolo tecnico - altro	6.527.369,91	7.141.126,77	613.756,86	9,40%
Costo del personale comparto ruolo tecnico - tempo indeterminato	5.276.502,21	5.942.513,64	666.011,43	12,62%
Voci di costo a carattere stipendiale	3.609.297,55	4.092.286,13	482.988,58	13,38%
Straordinario e indennità personale	33.646,61	46.031,06	12.384,45	36,81%
Retribuzione per produttività personale	435.160,21	455.296,71	20.136,50	4,63%
Altro trattamento accessorio			-	
Oneri sociali su retribuzione	1.198.397,84	1.348.899,74	150.501,90	12,56%
Altri oneri per il personale			-	
Costo del personale comparto ruolo tecnico - tempo determinato	1.250.867,70	1.198.613,13	- 52.254,57	-4,18%
Voci di costo a carattere stipendiale	843.944,08	823.216,44	- 20.727,64	-2,46%
Straordinario e indennità personale	2.661,65	5.195,36	2.533,71	95,19%
Retribuzione per produttività personale	107.027,73	84.962,93	- 22.064,80	-20,62%
Altro trattamento accessorio			-	
Oneri sociali su retribuzione	297.234,24	285.238,40	- 11.995,84	-4,04%
Altri oneri per il personale			-	
Costo del personale comparto ruolo tecnico - altro			-	

COSTI DEL PERSONALE	Valore CE al 31/12/2024	Valore CE al 31/12/2025	Variazioni importo	Variazioni %
PERSONALE DEL RUOLO AMMINISTRATIVO	4.351.593,62	4.700.305,22	348.711,60	8,01%
Costo del personale dirigente ruolo amministrativo	630.948,14	629.185,85	- 1.762,29	-0,28%
Costo del personale dirigente ruolo amministrativo - tempo indeterminato	630.948,14	629.185,85	- 1.762,29	-0,28%
Voci di costo a carattere stipendiale	249.589,71	259.869,40	10.279,69	4,12%
Retribuzione di posizione	182.257,98	186.950,49	4.692,51	2,57%
Indennità di risultato	57.914,23	42.381,42	- 15.532,81	-26,82%
Altro trattamento accessorio			-	
Oneri sociali su retribuzione	141.186,22	139.984,54	- 1.201,68	-0,85%
Altri oneri per il personale			-	
Costo del personale dirigente ruolo amministrativo - tempo determinato	-	-	-	
Voci di costo a carattere stipendiale			-	
Retribuzione di posizione			-	
Indennità di risultato			-	
Altro trattamento accessorio			-	
Oneri sociali su retribuzione			-	
Altri oneri per il personale			-	
Costo del personale dirigente ruolo amministrativo - altro	-	-	-	
Costo del personale comparto ruolo amministrativo	3.720.645,48	4.071.119,37	350.473,89	9,42%
Costo del personale comparto ruolo amministrativo - tempo indeterminato	3.678.512,41	4.038.610,10	360.097,69	9,79%
Voci di costo a carattere stipendiale	2.545.442,08	2.823.169,50	277.727,42	10,91%
Straordinario e indennità personale	14.501,83	20.962,54	6.460,71	44,55%
Retribuzione per produttività personale	297.484,98	290.665,12	- 6.819,86	-2,29%
Altro trattamento accessorio			-	
Oneri sociali su retribuzione	821.083,52	903.812,94	82.729,42	10,08%
Altri oneri per il personale			-	
Costo del personale comparto ruolo amministrativo - tempo determinato	42.133,07	32.509,27	- 9.623,80	-22,84%
Voci di costo a carattere stipendiale	29.121,97	22.824,62	- 6.297,35	-21,62%
Straordinario e indennità personale	-	-	-	
Retribuzione per produttività personale	3.015,62	1.994,38	- 1.021,24	-33,87%
Altro trattamento accessorio			-	
Oneri sociali su retribuzione	9.995,48	7.690,27	- 2.305,21	-23,06%
Altri oneri per il personale			-	
Costo del personale comparto ruolo amministrativo - altro	-	-	-	
TOTALE COSTO DEL PERSONALE	27.669.970,13	29.185.449,39	1.515.479,26	5,48%

CP01-Costi del personale

CP01-SI	Il costo del personale è stato riclassificato distinguendo il personale a tempo indeterminato da quello a tempo determinato, secondo quanto previsto nel D.Lgs. n. 118/2011. Il personale della c.d. "Piramide della ricerca", precedentemente incluso nel ruolo sanitario comparto, è stato riclassificato nel Ruolo della Ricerca.
----------------	--

SR01-Svalutazioni di rimanenze

SR01-NO	Nel corso dell'esercizio non sono state effettuate svalutazioni di rimanenze obsolete o a lento rigiro.
----------------	---

22. Oneri diversi di gestione

DETTAGLIO ONERI DIVERSI DI GESTIONE	Valore CE al 31/12/2024	Valore CE al 31/12/2025	Variazioni importo	Variazioni %
Imposte e tasse (escluso IRAP e IRES)	104.403,27	114.656,54	10.253,27	9,82%
Perdite su crediti		866,92	866,92	100,00%
Indennità, rimborso spese e oneri sociali Consiglio di Amministrazione	78.424,89	60.388,37	- 18.036,52	-23,00%
Indennità, rimborso spese e oneri sociali Direttori	628.228,38	632.160,97	3.932,59	0,63%
Indennità, rimborso spese e oneri sociali Collegio dei Revisori	73.074,39	72.291,29	- 783,10	-1,07%
Indennità, rimborso spese e oneri sociali per Collegi Tecnici	4.925,37	5.584,40	659,03	13,38%
Indennità, rimborso spese e oneri sociali per Commissioni	2.012,46	2.243,02	230,56	11,46%
Altri oneri diversi di gestione	62.388,74	43.781,89	- 18.606,85	-29,82%
TOTALE ONERI DIVERSI DI GESTIONE	953.457,50	931.973,40	- 21.484,10	-2,25%

Ammortamenti

AMMORTAMENTI DELLE IMMOBILIZZAZIONI	Valore CE al 31/12/2024	Valore CE al 31/12/2025	Variazioni importo	Variazioni %
Ammortamento delle immobilizzazioni materiali	2.818.210,62	2.942.258,03	124.047,41	4,40%
Ammortamento dei fabbricati	1.275.520,88	1.294.185,75	18.664,87	1,46%
Ammortamento delle altre immobilizzazioni immateriali	320.360,88	298.810,74	- 21.550,14	-6,73%
TOTALE AMMORTAMENTI DELLE IMMOBILIZZAZIONI	4.414.092,38	4.535.254,52	121.162,14	2,74%

Svalutazioni

SVALUTAZIONE DELLE IMMOBILIZZAZIONI E DEI CREDITI	Valore CE al 31/12/2024	Valore CE al 31/12/2025	Variazioni importo	Variazioni %
Svalutazione delle immobilizzazioni				
Svalutazione delle immobilizzazioni materiali				
Svalutazione dei fabbricati				
Svalutazione delle altre immobilizzazioni immateriali				
Svalutazione crediti	200.000,00	250.000,00	50.000,00	
Svalutazione crediti v/privati	200.000,00	250.000,00	50.000,00	25,00%
Svalutazione crediti v/enti pubblici				
TOTALE SVALUTAZIONE DELLE IMMOBILIZZAZIONI E DEI CREDITI	200.000,00	250.000,00	50.000,00	25,00%

Variazione delle rimanenze

VARIAZIONE DELLE RIMANENZE	Valore CE al 31/12/2024	Valore CE al 31/12/2025	Variazioni importo	Variazioni %
Variazione delle rimanenze sanitarie	62.552,25	109.021,39	46.469,14	74,29%
Materiali per la profilassi (sieri e vaccini)				
Materiali e prodotti per uso diagnostico	62.552,25	109.021,39	46.469,14	74,29%
Mangimi ed integratori per animali				
Altri beni e prodotti sanitari				
Variazione delle rimanenze non sanitarie	13.313,09	14.061,30	748,21	5,62%
Prodotti alimentari				
Materiale di guardaroba, di pulizia e di convivenza in genere	- 3.094,71	4.602,72	7.697,43	-248,73%
Carburanti e combustibili				
Cancelleria, stampati, materiale per EDP	1.374,22	3.107,85	1.733,63	126,22%
Materiale per manutenzioni e riparazioni				
Altri beni non sanitari	15.033,58	12.566,43	- 2.467,15	-16,41%
TOTALE VARIAZIONE DELLE RIMANENZE	75.865,34	123.082,69	47.217,35	62,24%

23. Accantonamenti

AC01-Altri accantonamenti

DETTAGLIO ACCANTONAMENTI	Valore CE al 31/12/2024	Valore CE al 31/12/2025	Variazioni importo	Variazioni %
Accantonamenti per rischi:	390.000,00	104.000,00	- 286.000,00	100,00%
Accantonamenti per cause civili ed oneri processuali	390.000,00	104.000,00	- 286.000,00	100,00%
Accantonamenti per contenzioso personale dipendente		-	-	
Accantonamenti per copertura diretta dei rischi (autoassicurazione)			-	
Altri accantonamenti per rischi			-	
Accantonamenti per quote inutilizzate di contributi vincolati:	-	-	-	-
Accantonamenti per quote inutilizzate contributi vincolati da Stato				
Accantonamenti per quote inutilizzate contributi da Regione e Prov. Aut. per quota F.S. vincolato				
Accantonamenti per quote inutilizzate contributi da soggetti pubblici (extra fondo) vincolati				
Accantonamenti per quote inutilizzate contributi da soggetti pubblici per ricerca				
Accantonamenti per quote inutilizzate contributi da soggetti privati per ricerca				
Accantonamenti per quote inutilizzate contributi vincolati da privati				
Accantonamenti per quote inutilizzate contributi non vincolati da pubblici				
Accantonamenti per quote inutilizzate contributi non vincolati da privati				
Altri accantonamenti:	1.443.523,93	1.634.785,45	191.261,52	13,25%
Accantonamenti per interessi di mora				
Accantonamento rinnovi contrattuali: dirigenza veterinaria	306.963,07	569.669,04	262.705,97	85,58%
Accantonamento rinnovi contrattuali: dirigenza non veterinaria	163.690,32	274.541,85	110.851,53	67,72%
Accantonamento rinnovi contrattuali: comparto	740.975,46	597.907,89	- 143.067,57	-19,31%
Altri accantonamenti	13.119,23	-	- 13.119,23	100,00%
Acc. Incentivi funzioni tecniche art. 113 del D.lgs. 50/2016	218.775,85	192.666,67	- 26.109,18	-11,93%
TOTALE ACCANTONAMENTI	1.833.523,93	1.738.785,45	- 94.738,48	-5,17%

ACCANTONAMENTI PER RISCHI E ONERI 2025

Voce ed Importo	Fondo	Criteri di determinazione
Accantonamenti per rischi: € 104.000,00	€ 100.000: Tribunale di Padova RG n. 5383/2025.	Stima economica effettuata in previsione del pagamento delle spese legali e degli interessi anatocistici e di mora. Rif. Prot. 4476/2026.
	€ 4.000: TAR Veneto RG n. 1951/2025.	Stima economica effettuata per eventuale condanna. Rif. Prot. 4476/2026.
Altri accantonamenti: € 1.634.785,45	€ 1.442.118,78: Rinnovi contrattuali di tutte le aree.	Accantonamento anno 2025 CCNL 2022-2024 per Dirigenza Sanitaria e PTA e CCNL 2025-2027 per tutte le aree. Riferimento alla Circolare MEF n. 12/2025. Rif. prot. 4315/2026.
	€ 192.666,67: Altri fondi per oneri relativi a incentivi funzioni tecniche Codice Appalti.	Accantonamento per incentivi funzioni tecniche in base ai criteri stabiliti nel regolamento per l'erogazione incentivi funzioni tecniche (DDG 438/2021). Rif. prot. 2043 e 2411/2026.

Informazione	Caso presente in Istituto?	Se sì, illustrare
AC01. La voce “Accantonamenti quote inutilizzate contributi finalizzati da FSN e per ricerca” è stata movimentata? Se sì, a fronte di quali finanziamenti?	NO	
AC02. La voce “Altri accantonamenti” è stata movimentata”? Se sì, a fronte di quali rischi?	SI	Vedi tabella sopra con dettaglio.

24. Proventi e oneri finanziari

PROVENTI E ONERI FINANZIARI	Valore CE al 31/12/2024	Valore CE al 31/12/2025	Variazioni importo	Variazioni %
Interessi attivi	0,33	383,52	383,19	116118,18%
Interessi attivi su c/c tesoreria	0,33	0,36	0,03	
Interessi attivi su c/c bancari			-	
Interessi attivi su c/c postali			-	
Interessi attivi su titoli				
Interessi attivi su crediti commerciali				
Altri interessi attivi		383,16	383,16	
Altri proventi	76,81	211,19	134,38	174,95%
Utili su cambi	76,81	211,19	134,38	174,95%
Interessi passivi	4.116,39	-	4.116,39	-100,00%
Interessi passivi su mutui				
Interessi passivi su c/c bancari				
Interessi passivi verso fornitori	4.116,39	-	4.116,39	-100,00%
Interessi passivi di mora				
Interessi passivi su canoni di leasing				
Altri interessi passivi			-	
Altri oneri	1.264,89	563,39	701,50	-55,46%
Perdite su cambi	1.264,89	563,39	701,50	-55,46%
TOTALE PROVENTI E ONERI FINANZIARI	- 5.304,14	31,32		

Informazione	Caso presente in Istituto?	Se sì, illustrare
PO01. Nell’esercizio sono stati sostenuti oneri finanziari? Se sì, da quale operazione derivano?	SI	Perdite e utili su cambi sono relative alla differenza cambi su acquisti con l’estero.

25. Rettifiche di valore di attività finanziarie

CE20-Rettifiche di valore di attività finanziarie

Informazione	Caso presente in Istituto?	Se sì, illustrare
CE20. Nell'esercizio sono state rilevate rettifiche di valore di attività finanziarie?	NO	

26. Proventi e oneri straordinari

PROVENTI E ONERI STRAORDINARI	Valore CE al 31/12/2024	Valore CE al 31/12/2025	Variazioni importo	Variazioni %
Proventi straordinari	724.949,66	897.292,81	172.343,15	23,77%
Plusvalenze			-	
Sopravvenienze attive e insussistenze passive	724.949,66	897.292,81	172.343,15	23,77%
Rivalutazioni economiche				
Altri proventi straordinari				
Oneri straordinari	943.699,57	407.244,85	- 536.454,72	-56,85%
Minusvalenze	20,52	6.073,43	6.052,91	29497,61%
Sopravvenienze passive e insussistenze attive	943.679,05	389.736,17	- 553.942,88	-58,70%
Oneri tributari esercizi precedenti		11.435,25	11.435,25	100,00%
Altri oneri straordinari			-	
TOTALE PROVENTI E ONERI STRAORDINARI	- 218.749,91	490.047,96		

CE21-Plusvalenze/Minusvalenze

Informazione	Caso presente in Istituto?	Se sì, illustrare
CE20. Nell'esercizio sono state rilevate plusvalenze/minusvalenze?	SI	Sono state rilevate minusvalenze, di cui € 5.054,50 riferite alla categoria delle attrezzature sanitarie, € 670,81 riferite alla categoria delle macchine d'ufficio ed elettromeccaniche ed € 348,12 riferite alla categoria degli altri beni.

CE22-Sopravvenienze attive

SOPRAVVENIENZE ATTIVE	IMPORTO
CLIENTI DIVERSI	70.555,42
COMPENSO COLLAUDO	
ALLINEAMENTO CONTABILE A SEGUITO ERRORI MATERIALI	35.808,17
CONTRIBUTO SPESE PASTI UTENTI ESTERNI	
CONTRIBUTO SPESE PASTI UTENTI ESTERNI	7.112,90
ELIMINAZIONE SOMME RICEVUTE ANNO 2015	
ELIMINAZIONE SOMME RICEVUTE ANNO 2015 - NON RICONDUCIBILI A PRESTAZIONI	1.859,02
NOTA DI CREDITO FORNITORI NON RICEVUTA	
NOTA DI CREDITO NON RICEVUTA A SEGUITO DI RIMBORSO	670,80
RIPARTO DA TRIBUNALE	
FALLIMENTO	13,36
SPESE LEGALI E INTERESSI	
DECRETO INGIUNTIVO	25.091,17
ENTI PUBBLICI	88.656,55
NOTE DI DEBITO ISTITUZIONALI	
NOTE DI DEBITO ISTITUZIONALI	88.556,55
RESTITUZIONE DEPOSITO CAUZIONALE	
RESTITUZIONE DEPOSITO CAUZIONALE	100,00
ENTI PUBBLICI - INPS	731,96
ANNULLAMENTI DEL DEBITO	
ONERI CONTRIBUTIVI	612,28
ONERI CONTRIBUTIVI	
ONERI CONTRIBUTIVI	119,68
FORNITORI DIVERSI	371.448,13
ANNULLAMENTI DEL DEBITO	
ALTRI SERVIZI NON SANITARI DA PRIVATO	116,91
COMPENSI COMMISSIONI TECNICHE	677,51
CONSULENZE NON SANITARIE DA PRIVATO	307,53
ENERGIA ELETTRICA	1,00
ESAMI DA ALTRI ENTI PUBBLICI IN CONTRATTO	292.222,66
ORGANIZZAZIONE CORSI CONVEGNI	200,00
RETTIFICA IMPORTI DA FATTURE/NOTE DI CREDITO	
ACQUA - ENERGIA ELETTRICA - RISCALDAMENTO	52.146,13
MANUTENZIONE ATTREZZATURE SANITARIE	16.526,34
PULIZIA LOCALI	4.588,10
SPESE DI ACCREDITAMENTO	507,60
RETTIFICA ORGANIZZAZIONE CORSI CONVEGNI	
ORGANIZZAZIONE CORSI CONVEGNI	1.813,85
RETTIFICA PREMI DI ASSICURAZIONE ALTRI PREMI	
POLIZZA VEICOLI	2.340,50
IMPOSTE E TASSE	4.533,98
ANNULLAMENTI DEL DEBITO	
RETTIFICA IMPOSTE E TASSE	200,00
TARI	
CONGUAGLIO TARI	4.333,98

SOPRAVVENIENZE ATTIVE	IMPORTO
IRAP	91.130,66
ANNULLAMENTI DEL DEBITO	
IRAP COMPONENTE COLLEGIO TECNICO	276,25
IRAP SU INCENTIVI	150,60
IRAP SU OCCASIONALE	17,00
IRAP	
MAGGIORE CREDITO	77.306,00
RETTIFICA INCENT. TEMP. ANNI PRECEDENTI	211,00
RETTIFICA LIQUIDAZIONI 2024 E PREC. PERS. A FINANZ. VINCOLATO - CRITERIO CASSA	3.615,74
RETTIFICA FONDO RISULTATO 2024	9.408,26
RETTIFICA IRAP SU COLLABORAZIONI OCCASIONALI	
IRAP SU COLLABORAZIONI OCCASIONALI	145,81
PERSONALE DIPENDENTE E ASSIMILATO	207.652,02
ALLINEAMENTO CONTABILE	
ALLINEAMENTO CONTABILE SU STIPENDI	3.262,36
INCREMENTI	
RETTIFICA INCENT. TEMP. ANNI PRECEDENTI	1.012,78
MISSIONI	
RETTIFICA MISSIONI COMP 2024	3.944,02
RETTIFICA	
ANNULLAMENTO DEBITI V/EREDI	612,15
RETTIFICA INCENT. TEMP. ANNI PRECEDENTI	2.078,91
RETTIFICA LIQUIDAZIONI 2024 E PREC. PERS. A FINANZ. VINCOLATO - CRITERIO CASSA	52.923,71
RETTIFICA FONDO ESTRATTO CONTO ASSICURATIVO (ECA)	3.200,41
RETTIFICA FONDO RISULTATO 2024	137.902,39
ANNULLAMENTO DEBITI PER COMANDI	1.046,33
RIMBORSO SPESE MISSIONI	
RIMBORSO SPESE MISSIONI	1.668,96
CLIENTI DIVERSI - FATTURE/NOTE DI CREDITO DI VENDITA	62.584,09
FATTURE/NOTE DI CREDITO DI VENDITA	62.584,09
FATTURE/NOTE DI CREDITO DI VENDITA	
TOTALE	897.292,81

CE23-Sopravvenienze passive

SOPRAVVENIENZE PASSIVE	IMPORTO
ENTI PUBBLICI - INPS	2.399,52
ONERI CONTRIBUTIVI	
COLLABORATORE OCCASIONALE	2.399,52
FORNITORI DIVERSI	137.976,69
IN ATTESA DI FATTURAZIONE DA ANNI PRECEDENTI	
ENERGIA ELETTRICA	201,70
ESAMI DA ALTRI ENTI PUBBLICI IN CONTRATTO (interpello Agenzia Entrate 06/2025)	80.874,69
RETTIFICA CONTABILE	
DDG 239/2025 SERVIZIO DI PROGETTAZIONE EDIFICIO F PROGETTO 111	3.835,41
RETTIFICA IMPORTI DA FATTURE/NOTE DI CREDITO	
ACQUA - ENERGIA ELETTRICA - RISCALDAMENTO	35.834,40
ACQUISTO MATERIALE DI LABORATORIO	97,60
ALTRI SERVIZI NON SANITARI DA PRIVATO	187,60
COMPENSI COMMISSIONI TECNICHE	577,51
MANUTENZIONE ATTREZZATURE SANITARIE	15.474,64
MEDICINA PREVENTIVA DA ENTE PUBBLICO	207,50
RETTIFICA PREMI DI ASSICURAZIONE ALTRI PREMI	
REGOLAZIONE POLIZZA HDI LIBRO MATR. GLOBALE	410,87
REGOLAZIONE PREMIO POLIZZA INFORTUNI	274,77
IMPOSTE E TASSE	301,14
TARI	
CONGUAGLIO TARI	301,14
IRAP	40.617,67
ALLINEAMENTO IRAP CON DICHIARAZIONE ANNUALE	
ALLINEAMENTO IRAP CON DICHIARAZIONE ANNUALE	30.447,05
DIR. MED. VET.	
LIQUIDAZIONI 2024 E PREC. PERS. A FINANZ. VINCOLATO - CRITERIO CASSA	30,18
DIR. NON MEDICA	
LIQUIDAZIONI 2024 E PREC. PERS. A FINANZ. VINCOLATO - CRITERIO CASSA	3,87
IRAP SU COLLABORAZIONI OCCASIONALI	
IRAP SU COLLABORAZIONI OCCASIONALI	420,75
PERSONALE COMPARTO	
LIQUIDAZIONI 2024 E PREC. PERS. A FINANZ. VINCOLATO - CRITERIO CASSA	7.244,24
MAGGIORE SPESA CCNL SANITA' 2022-2024 COMPARTO ANNO 2024	2.471,58
PARTECIPAZIONI	5.100,00
PARTECIPAZIONE CORIS	
ELIMINAZIONE PARTECIPAZIONE DDG.105/2026	5.100,00
PERSONALE DIPENDENTE E ASSIMILATO	198.530,41
ALLINEAMENTO CONTABILE	
ALLINEAMENTO CONTABILE	6.087,91
DIR. MED. VET.	
LIQUIDAZIONI 2024 E PREC. PERS. A FINANZ. VINCOLATO - CRITERIO CASSA	455,32
DIR. NON MEDICA	
LIQUIDAZIONI 2024 E PREC. PERS. A FINANZ. VINCOLATO - CRITERIO CASSA	58,34
DIR. PTA	
INCARICO COMPONENTE COMMISSIONE COLLAUDO	35.808,17
MISSIONI	
MISSIONI	746,29
PERSONALE COMPARTO	
ALLINEAMENTO CONTABILE	15,85
IND SOST PREAVVISO DIP DECEDUTO 2024	13.066,80
LIQUIDAZIONI 2024 E PREC. PERS. A FINANZ. VINCOLATO - CRITERIO CASSA	104.779,23
MAGGIORE SPESA CCNL SANITA' 2022-2024 COMPARTO ANNO 2024	37.512,50

SOPRAVVENIENZE PASSIVE	IMPORTO
RICERCHE	4.810,74
SPESE NON RICONOSCIUTE IN RENDICONTO	
RF 2007 IZS SICILIA	356,18
RF 2008 IZS SICILIA	101,23
AVEPA DDG 291/19 PROBOV 2	3.024,80
UNIVERSITA' DI FERRARA DDG 94/22	50,00
AVEPA DDG 289/19 BEEOSHIED	267,82
ISS DDG 73/23	1.010,71
TOTALE	389.736,17

Altre informazioni

Informazione	Caso presente in Istituto?	Se sì, illustrare
CE24. Esistono altre informazioni che si ritiene necessario fornire per soddisfare la regola generale secondo cui "Se le informazioni richieste da specifiche disposizioni di legge non sono sufficienti a dare una rappresentazione veritiera e corretta, si devono fornire le informazioni complementari necessarie allo scopo" (art 2423 cc)?	NO	

27. Imposte sul reddito

IMPOSTE SUL REDDITO D'ESERCIZIO	Valore CE al 31/12/2024	Valore CE al 31/12/2025	Variazioni importo	Variazioni %
Irap	1.982.209,17	2.110.605,38	128.396,21	6,48%
Irap su personale dipendente	1.793.850,22	1.912.053,61	118.203,39	6,59%
Irap su borse di studio, collaboratori e personale assimilato a lavoro dipendente	163.629,95	158.551,77	- 5.078,18	-3,10%
Irap su attività di libera professione			-	
Irap su attività commerciale	24.729,00	40.000,00	15.271,00	61,75%
Ires	168.853,73	258.867,03	90.013,30	53,31%
Ires su fabbricati	88.394,00	150.000,00	61.606,00	69,69%
Ires su attività commerciale			-	
Accantonamento a fondo imposte (accertamenti, condoni, ecc..)	80.459,73	108.867,03	28.407,30	35,31%
TOTALE IMPOSTE SUL REDDITO D'ESERCIZIO	2.151.062,90	2.369.472,41		

ACCANTONAMENTI PER IMPOSTE 2025

Voce ed Importo	Fondo	Criteri di determinazione
Fondo per imposte: € 108.867,03	€ 95.765,70: Irap per accantonamenti rinnovi contrattuali.	8,5% - accantonamento IRAP per CCNL 2022-2024 per Dirigenza Sanitaria e PTA e CCNL 2025-2027 per tutte le aree. Circolare MEF n. 12/2025. Rif. prot. Interno 4315/2026.
	€ 13.101,33: Irap per incentivi funzioni tecniche.	8,5% - accantonamento IRAP su incentivi funzioni tecniche. Regolamento per l'erogazione incentivi funzioni tecniche (DDG 438/2021). Rif. prot. 2043 e 2411/2026.

28. Determinazione dei redditi ai sensi dell'art.144 del TUIR

Nella contabilità separata occorre rilevare distintamente i fatti amministrativi relativi all'attività istituzionale rispetto a quelli relativi all'attività commerciale.

Il requisito della contabilità separata è soddisfatto nell'ambito di scritture onnicomprensive a condizione che siano distintamente rilevate le operazioni relative all'attività istituzionale da quelle relative all'attività commerciale (cfr. Ris. 86/E 2002 risposta quesito 7).

Pertanto la "separazione contabile" tra sfera commerciale e sfera istituzionale può avvenire mediante: - Adozione di due sistemi contabili (uno per l'attività commerciale e uno per l'attività istituzionale) - Individuazione di appositi conti o sottoconti, in seno alle risultanze contabili complessive dell'ente, evidenzianti la natura della posta contabile sottesa (commerciale, istituzionale o promiscua).

"Le spese e gli altri componenti negativi relativi a beni e servizi adibiti promiscuamente all'esercizio di attività commerciali e di altre attività, sono deducibili per la parte del loro importo che corrisponde al rapporto tra l'ammontare dei ricavi e altri proventi che concorrono a formare il reddito d'impresa e l'ammontare complessivo di tutti i ricavi e proventi; per gli immobili utilizzati promiscuamente è deducibile la rendita catastale o il canone di locazione finanziaria per la parte del loro ammontare che corrisponde al predetto rapporto".

I costi e i ricavi relativi all'attività commerciale dell'IZSVe sono rilevati mediante i sottoconti contabili di bilancio e la contabilità analitica (classificata come attività commerciale).

1. Individuazione dei ricavi commerciali e istituzionali

I ricavi sono imputati a degli appositi conti separati da quelli istituzionali.

Vengono aggiunte ai ricavi con apposito sottoconto le sopravvenienze attive v/terzi - commerciali.

Per ricavi commerciali si intendono:

- L'attività analitica per esami a pagamento
- Le prestazioni di servizi a pagamento
- L'attività analitica per esami di autocontrollo
- L'attività in convenzione in conto terzi
- La vendita di beni per la profilassi (antigeni, sieri e altro)
- La vendita di sangue canino e altro
- La vendita di vaccino stabulogeno (pesci)
- L'attività di formazione a pagamento
- Tutte le attività previste in tariffario o in convenzione

Sono esclusi dai ricavi dell'attività commerciale e quindi Istituzionali ai fini Ires anche se fatturati, in quanto le tariffe (ministeriali) sono a ristoro di una quota di costi e non prevedono pertanto un margine di guadagno ed inoltre rientrano fra le attività proprie istituzionali dell'Istituto: i piani di profilassi della brucellosi e della leucosi.

2. Individuazione dei costi commerciali diretti, promiscui e dei costi istituzionali

I costi relativi all'attività commerciale sono diretti e promiscui.

- a. **I costi diretti** sono imputati in sottoconti appositi e individuati separatamente nella tabella sotto riportata e contrassegnati con AC. I dati sono rilevati dalla contabilità generale (COGE) e dalla contabilità analitica (COAN).

Il personale a Tempo Determinato viene assegnato all'attività commerciale con delibera al momento dell'assunzione e la rilevazione del costo risulta dalla contabilità analitica.

Il personale a Tempo Indeterminato della Struttura SCS8-Valorizzazione delle produzioni alimentari svolge attività commerciale ed il costo relativo è portato in deduzione, con esclusione del Dirigente di struttura che si occupa personalmente anche di attività di ricerca (fra i costi promiscui).

- b. **I costi promiscui** vengono calcolati sulla base della percentuale con il metodo del TUIR. Sono considerati promiscui e contrassegnati con P, tutti i costi che non è possibile attribuire in modo diretto e che non sono esclusivamente istituzionali o afferenti alla ricerca.

In particolare sono considerati promiscui:

- Il personale a tempo indeterminato e determinato che non è nei costi diretti AC e non è nell'attività istituzionale/ricerca. Tali costi sono rilevati dalla contabilità analitica e trasmessi dalla Direzione Generale/Controllo di gestione;
- Le borse di studio sanitarie e non sanitarie;
- i costi di manutenzione derivando dall'utilizzo dei beni sia in ambito commerciale che istituzionale;
- gli accantonamenti relativi agli oneri contrattuali del personale;
- gli accantonamenti per incentivi funzioni tecniche ai sensi dell'art. 113 D.lgs 50/2016;
- le sopravvenienze passive relative ad oneri contrattuali del personale;
- gli ammortamenti relativi alle immobilizzazioni materiali ed immateriali, in quanto derivanti dall'utilizzo promiscuo dei beni, esclusi i fabbricati, esclusi i beni sterilizzati da contributi Stato e Regioni;
- i fabbricati indisponibili che vengono utilizzati sia per l'attività commerciale che istituzionale sono deducibili per la rendita catastale come previsto dal TUIR.

I costi istituzionali sono rilevati dalla contabilità analitica o dai sottoconti specifici della contabilità generale contrassegnati con IS e non vengono portati in deduzione dei ricavi commerciali e sono i seguenti:

- a. il personale a tempo determinato o indeterminato assunto per la ricerca ed il personale dell'Uff. Ricerche e Cooperazione;
- b. il personale della Piramide della Ricerca;
- c. il personale a tempo indeterminato della struttura SCS2-Chimica;
- d. i costi relativi a progetti di ricerca;
- e. gli accantonamenti per rischi;
- f. i costi per la formazione delle funzioni tecniche (provveditorato ed ufficio tecnico) che vengono compensati con l'utilizzo degli accantonamenti stanziati nel fondo incentivi funzioni tecniche.


3. Contabilità

Il conto economico relativo all'attività commerciale viene riportato nella nota integrativa del Bilancio di esercizio.

Inoltre dopo la chiusura del Bilancio di esercizio sulla base dei costi rilevati con il conto economico extracontabile, si procede con le scritture contabili di storno dei costi diretti e promiscui dall'attività istituzionale e l'imputazione all'attività commerciale e la determinazione del reddito nel conto Profitti e Perdite. Tali scritture vengono stampate nel libro giornale ed inoltre viene riportato lo stesso conto economico con il risultato nel libro inventari che viene firmato dalla Direttrice generale assolvendo pertanto agli obblighi formali dei registri obbligatori di contabilità separata (Formalità previste dal Titolo II del DPR 600/73).

Di seguito si riporta il Piano dei conti dell'attività commerciale con l'individuazione dei conti istituzionali, commerciali e promiscui.


29. Piano dei conti attività commerciale anno 2025


LEGENDA: AC=COMMERCIALE IS=ISTITUZIONALE P=ROMISCUO								
 CONTO ECONOMICO 2025 - ATTIVITA' COMMERCIALE art. 144 del TUIR Istituto Zooprofilattico Sperimentale delle Venezie								
CONTO ECONOMICO								
Schema di Bilancio decreto Interministeriale D.M. del 20/03/2013				COSTI/RICAVI COMMERCIALI	COSTI PROMISCUI	% COSTI PROMISCUI	COSTI-RICAVI ISTITUZIONALI/ RICERCA	BILANCIO
A	VALORE DELLA PRODUZIONE							
A1)	Contributi in c/esercizio							
A.1.A)	Contributi in c/esercizio dallo Stato per assegnazione annua - CIPE							
IS 610010060	Contributi dallo Stato							
IS 610010060	Contributi in c/esercizio dallo Stato						54.286.557,28	54.286.557,28
A.1.B)	Contributi in c/esercizio dallo Stato - altro							
IS 610010240	Contributi da altri enti pubblici - per Emergenze L. 3/2001						39.477.728,00	39.477.728,00
IS 610010251	Contributi da altri enti pubblici - per Emergenze varie - Banca Vaccino							
IS 610010252	Contributi da Ministero - vincolati (no ricerca)						3.464.638,15	3.464.638,15
IS 610010051	Contributi da Ministero - L.205/2017 - Piramide della Ricerca						207.488,26	207.488,26
IS 610010052	Contributi da Ministero - D.Lgs. 32/2021 art. 15 - contributo 5%							
A.1.C)	Contributi da Regione o Prov. Aut. Per quota F.S. regionale							
A.1.D)	Contributi in c/esercizio - extra fondo							
A.1.D.1)	Contributi da Regione o Prov. Aut. (extra fondo) - vincolati							
IS 610010111	Contributi da Regione o Prov. Aut. (extra fondo) - vincolati						4.218.249,58	4.218.249,58
A.1.D.2)	Contributi da Regione o Prov. Aut. (extra fondo) - Altro							
IS 610010112	Contributi da Regione o Prov. Aut. (extra fondo) - Altro						2.582.894,91	2.582.894,91
A.1.D.3)	Contributi da Aziende sanitarie pubbliche (extra fondo)							
IS 610010140	Contributi da Aziende sanitarie pubbliche della Regione o Prov. Aut. (extra fondo) - D.Lgs. 32/2021 art. 15 -contributo 3,5%						275.241,22	275.241,22
IS 610010141	Contributi da Aziende sanitarie pubbliche della Regione o Prov. Aut. (extra fondo) - D.Lgs. 32/2021-controlli ufficiali						275.241,22	275.241,22
IS 610010142	Contributi da Aziende sanitarie pubbliche della Regione o Prov. Aut. (extra fondo) - D.Lgs. 32/2021-controlli ufficiali						1.252.050,65	1.252.050,65
IS 610010143	Contributi da Aziende sanitarie pubbliche della Regione o Prov. Aut. (extra fondo) - altro						403.893,20	403.893,20
IS 610010144	Contributi da Aziende sanitarie pubbliche della Regione o Prov. Aut. (extra fondo) - Piani nazionali e regionali						577.943,90	577.943,90
IS 610010400	Contributi da altri enti pubblici -Finanziamento Bilinguismo Bolzano						3.722,34	3.722,34
IS 610010401	Contributi da altri enti pubblici (extra fondo) vincolati - D.Lgs. 194/08 e altro						266.491,21	266.491,21
IS 610010402	Contributi da Ministero e altri enti pubblici - altro						108.062,80	108.062,80
A.1.E)	Contributi in c/esercizio - per ricerca							
A.1.E.1)	Contributi da Ministero della Salute per ricerca corrente							
IS 610010041	Contributi da Ministero della Salute per ricerca corrente						108.062,80	108.062,80
A.1.E.2)	Contributi da Ministero della Salute per ricerca finalizzata							
IS 610010021	Contributi da Ministero della Salute per ricerca finalizzata						108.062,80	108.062,80
A.1.E.3)	Contributi da Ministero - altro							
IS 610010050	Contributi da Ministeri per ricerca						7.100.849,01	7.100.849,01
IS 610010203	Contributo da Ministero per 5 per mille per ricerca						1.582.328,36	1.582.328,36
A.1.E.4)	Contributi da Regione							
IS 610010158	Contributi da Regione e Prov. Aut. per ricerca						1.582.328,36	1.582.328,36
A.1.E.5)	Contributi da Unione Europea e altri Stati							
IS 610010121	Contributi da Unione Europea e altri Stati per ricerca						332.780,61	332.780,61
A.1.E.6)	Contributi da altri soggetti pubblici							
IS 610010159	Contributi da altri soggetti pubblici per ricerca						332.780,61	332.780,61
IS 610010161	Contributi da altri soggetti pubblici esteri per ricerca						732.840,44	732.840,44
IS 610010042	Contributi da altri soggetti pubblici per ricerca corrente						718.526,49	718.526,49
IS 610010022	Contributi da altri soggetti pubblici per ricerca finalizzata						14.313,95	14.313,95
A.1.E.7)	Contributi da privati per ricerca							
IS 610010201	Contributi da privati per ricerca						425.534,13	425.534,13
A.1.F)	Contributi in c/esercizio da privati							
A.1.F.1)	Contributi da privati							
IS 610010206	Contributi da privati per Missioni dipendenti						425.534,13	425.534,13
IS 610010204	Contributi da UE per Missioni dipendenti						1.718.647,51	1.718.647,51
IS 610010202	Contributi da privati per Altro						1.718.647,51	1.718.647,51
							1.269.362,78	1.269.362,78
							1.210.717,11	1.210.717,11
							58.645,67	58.645,67
							1.039.355,18	1.039.355,18
							25.092,54	25.092,54
							25.092,54	25.092,54
							900,00	900,00
							21.099,54	21.099,54
							3.093,00	3.093,00
A2)	 Rettifica contributi c/esercizio per destinazione ad investimenti							
A3)	 Utilizzo fondi per quote inutilizzate contributi vincolati di esercizi precedenti							

LEGENDA: AC=COMMERCIALE IS=ISTITUZIONALE P=PROMISCUO								
 CONTO ECONOMICO 2025 - ATTIVITA' COMMERCIALE art. 144 del TUIR Istituto Zooprofilattico Sperimentale delle Venezie								
CONTO ECONOMICO								
Schema di Bilancio decreto Interministeriale D.M. del 20/03/2013				COSTI/RICAVI COMMERCIALI	COSTI PROMISCUI	% COSTI PROMISCUI	COSTI-RICAVI ISTITUZIONALI/ RICERCA	BILANCIO
A4)		Ricavi per prestazioni sanitarie		5.558.146,13	-	-	52.267,60	5.610.413,73
A.4.A)		Ricavi per prestazioni sanitarie - ad Aziende sanitarie pubbliche ed altri soggetti pubblici		517.885,22	-	-	52.267,60	570.152,82
IS	620010200	Ricavi per prestaz. sanitarie - ad Aziende sanitarie pubbliche della Regione - Piani brucellosi					4.607,00	4.607,00
IS	620010400	Ricavi per prestaz. sanitarie - ad Aziende sanitarie pubbliche della Regione - Piani leucosi					3.891,57	3.891,57
AC	620010500	Ricavi per prestaz. sanitarie - ad Aziende sanitarie pubbliche della Regione - Monitoraggio IBR		-				-
AC	620010600	Ricavi per prestaz. sanitarie - ad Aziende sanitarie pubbliche della Regione - Piano BVD-MD		-				-
AC	620010700	Ricavi per prestaz. sanitarie - ad Aziende sanitarie pubbliche della Regione - Altri Piani di monitoraggio		2.183,29				2.183,29
AC	620010660	Ricavi per prestaz. sanitarie - ad Aziende sanitarie pubbliche della Regione		-				-
AC	620010670	Ricavi per prestaz. sanitarie - ad Aziende sanitarie pubbliche della Regione - Analisi sui tamponi Covid-19		-				-
AC	620010960	Ricavi per prestaz. sanitarie - ad Aziende sanitarie pubbliche della Regione - Altri ricavi e proventi		-				-
AC	620010900	Ricavi per prestaz. sanitarie - ad Aziende sanitarie pubbliche della Regione - Convenzioni per attività analitica		-				-
AC	620011000	Ricavi per prestaz. sanitarie - ad Aziende sanitarie pubbliche della Regione - Altre convenzioni		-				-
AC	620010980	Ricavi per prestaz. sanitarie - ad Aziende sanitarie pubbliche della Regione - Circuiti interlaboratorio AQUA		-				-
AC	620010990	Ricavi per prestaz. sanitarie - ad Aziende sanitarie pubbliche della Regione - Servizi di preparazione conservazione e distribuzione materiale biologico		-				-
IS	620010202	Ricavi per prestaz. sanitarie - ad altri soggetti pubblici extra Regione - Piani brucellosi					32.382,80	32.382,80
IS	620010402	Ricavi per prestaz. sanitarie - ad altri soggetti pubblici extra Regione - Piani leucosi					11.386,23	11.386,23
AC	620010502	Ricavi per prestaz. sanitarie - ad altri soggetti pubblici extra Regione - Monitoraggio IBR		16.090,11				16.090,11
AC	620010602	Ricavi per prestaz. sanitarie - ad altri soggetti pubblici extra Regione - Piano BVD-MD		64.642,14				64.642,14
AC	620010702	Ricavi per prestaz. sanitarie - ad altri soggetti pubblici extra Regione - Altri Piani di monitoraggio		48.312,43				48.312,43
AC	620010662	Ricavi per prestaz. sanitarie - ad altri soggetti pubblici extra Regione		148.192,86				148.192,86
AC	620010680	Ricavi per prestaz. sanitarie - ad altri soggetti pubblici extra Regione - Analisi sui tamponi Covid-19		-				-
AC	620010902	Ricavi per prestaz. sanitarie - ad altri soggetti pubblici extra Regione - Convenzioni per attività analitica		22.500,26				22.500,26
AC	620011002	Ricavi per prestaz. sanitarie - ad altri soggetti pubblici extra Regione - Altre convenzioni		90.018,62				90.018,62
AC	620010952	Ricavi per prestaz. sanitarie - ad altri soggetti pubblici extra Regione - Antigeni, reagenti e altro		43.189,69				43.189,69
AC	620010962	Ricavi per prestaz. sanitarie - ad altri soggetti pubblici extra Regione - Altri ricavi e proventi		4.075,00				4.075,00
AC	620010982	Ricavi per prestaz. sanitarie - ad altri soggetti pubblici extra Regione - Circuiti interlaboratorio AQUA		27.830,00				27.830,00
AC	620010992	Ricavi per prestaz. sanitarie - ad altri soggetti pubblici extra Regione - Servizi di preparazione conservazione e distribuzione materiale biologico		-				-
IS	620010201	Ricavi per prestaz. sanitarie - ad altri soggetti pubblici - Piani Brucellosi					-	-
IS	620010401	Ricavi per prestaz. sanitarie - ad altri soggetti pubblici - Piani Leucosi					-	-
AC	620010501	Ricavi per prestaz. sanitarie - ad altri soggetti pubblici - Piani IBR		-				-
AC	620010601	Ricavi per prestaz. sanitarie - ad altri soggetti pubblici - Piani BVD-MD		-				-
AC	620010701	Ricavi per prestaz. sanitarie - ad altri soggetti pubblici - altri piani di monitoraggio		-				-
AC	620010661	Ricavi per prestaz. sanitarie - ad altri soggetti pubblici		21.313,49				21.313,49
AC	620010901	Ricavi per prestaz. sanitarie - ad altri soggetti pubblici - Convenzioni per attività analitica		-				-
AC	620011001	Ricavi per prestaz. sanitarie - ad altri soggetti pubblici - altre convenzioni		22.916,24				22.916,24
AC	620010951	Ricavi per prestaz. sanitarie - ad altri soggetti pubblici - Antigeni, reagenti e altro		-				-
AC	620010961	Ricavi per prestaz. sanitarie - ad altri soggetti pubblici - altri ricavi e proventi		465,10				465,10
AC	620010981	Ricavi per prestaz. sanitarie - ad altri soggetti pubblici - Circuiti interlaboratorio AQUA		-				-
AC	620010991	Ricavi per prestaz. sanitarie - ad altri soggetti pubblici della Regione - Servizi di preparazione conservazione e distribuzione materiale biologico		-				-
AC	620010664	Ricavi per prestaz. sanitarie - a Comuni		5.645,99				5.645,99
AC	620010666	Ricavi per prestaz. sanitarie - a Comuni - Analisi su tamponi Covid-19		-				-
AC	620010904	Ricavi per prestaz. sanitarie - a Comuni - Convenzioni per attività analitica		-				-
AC	620011004	Ricavi per prestaz. sanitarie - a Comuni - Altre convenzioni		-				-
AC	620010964	Ricavi per prestaz. sanitarie - a Comuni - Altri ricavi e proventi		510,00				510,00
AC	620010984	Ricavi per prestaz. sanitarie - a Comuni - Circuiti interlaboratorio AQUA		-				-
AC	620010994	Ricavi per prestaz. sanitarie - a Comuni - Servizi di preparazione conservazione e distribuzione materiale biologico		-				-
A.4.B)		Ricavi per prestazioni sanitarie - a privati		5.040.260,91	-	-	-	5.040.260,91
AC	620010603	Ricavi per prestaz. sanitarie - a privati - Piani BVD-MD		-				-
AC	620010703	Ricavi per prestaz. sanitarie - a privati - Altri piani di monitoraggio		-				-
AC	620010663	Ricavi per prestaz. sanitarie - a privati		2.200.695,06				2.200.695,06
AC	620010690	Ricavi per prestaz. sanitarie - a privati - Analisi su tamponi Covid-19		-				-
AC	620010903	Ricavi per prestaz. sanitarie - a privati - Convenzioni per attività analitica		1.063.322,08				1.063.322,08
AC	620011003	Ricavi per prestaz. sanitarie - a privati - Altre convenzioni		667.125,84				667.125,84
AC	620010950	Ricavi per prestaz. sanitarie - a privati - Antigeni, reagenti e altro		314.297,95				314.297,95
AC	620010963	Ricavi per prestaz. sanitarie - a privati - Altri ricavi e proventi		43.381,93				43.381,93
AC	620010983	Ricavi per prestaz. sanitarie - a privati - Circuiti interlaboratorio AQUA		85.300,00				85.300,00
AC	620010993	Ricavi per prestaz. sanitarie - a privati - Servizi di preparazione conservazione e distribuzione materiale biologico		900,00				900,00
AC	620010061	Ricavi per prestaz. sanitarie - a privati - Sezioni territoriali		565.196,34				565.196,34
AC	620010112	Ricavi per prestaz. sanitarie - a privati - Sangue canino		84.791,71				84.791,71
AC	620010117	Ricavi per prestaz. sanitarie - a privati - Vaccino stabulogeno (pesci)		15.250,00				15.250,00

LEGENDA: AC=COMMERCIALE IS=ISTITUZIONALE P=PROMISCUO						
 CONTO ECONOMICO 2025 - ATTIVITA' COMMERCIALE art. 144 del TUIR Istituto Zooprofilattico Sperimentale delle Venezie						
CONTO ECONOMICO						
Schema di Bilancio decreto Interministeriale D.M. del 20/03/2013		COSTI/RICAVI COMMERCIALI	COSTI PROMISCUI	% COSTI PROMISCUI	COSTI-RICAVI ISTITUZIONALI/ RICERCA	BILANCIO
A.4.C)	Ricavi per prestazioni sanitarie - intramoenia	-	-	-	-	-
IS 620010685	Prest.Sanitarie intramoenia - consulenze	-	-	-	-	-
A.4.D)	Ricavi per prestazioni sanitarie - altro	-	-	-	-	-
A5)	Concorsi, recuperi e rimborsi	-	-	-	327.380,02	327.380,02
IS 630020600	Rimborsi assicurativi	-	-	-	32.659,48	32.659,48
IS 630020702	Rimborso degli oneri stipendiali del personale IZS in comando in Regione	-	-	-	-	-
IS 630020700	Rimborso degli oneri stipendiali del personale IZS in comando in Aziende sanitarie	-	-	-	-	-
IS 630020701	Rimborso degli oneri stipendiali del personale IZS in comando in altri Enti Pubblici	-	-	-	34.746,91	34.746,91
IS 630020801	Concorsi, recuperi e rimborsi da altri Enti Pubblici	-	-	-	69.464,59	69.464,59
IS 630020802	Concorsi, recuperi e rimborsi da privati	-	-	-	83.819,24	83.819,24
IS 680010020	Ribassi e abbuoni attivi	-	-	-	384,40	384,40
IS 630020803	Concorsi, recuperi e rimborsi da privati - recupero mensa	-	-	-	103.888,82	103.888,82
IS 630020805	Concorsi, recuperi e rimborsi da privati - recupero spese legali ed interessi	-	-	-	2.416,58	2.416,58
A6)	Quota contributi in c/capitale imputata nell'esercizio	-	-	-	571.907,91	571.907,91
IS 690010021	Quota imputata all'esercizio dei finanziamenti per investimenti da Regione	-	-	-	476.571,18	476.571,18
IS 690010023	Quota imputata all'esercizio dei finanziamenti per investimenti da Stato	-	-	-	95.336,73	95.336,73
IS 690010022	Quota imputata all'esercizio di altre poste del patrimonio netto - Riserve per donazioni e lasciti	-	-	-	-	-
A7)	Incrementi delle immobilizzazioni per lavori interni	-	-	-	-	-
A8)	Altri ricavi e proventi	1.006.734,93	-	-	14.058,84	1.020.793,77
A.8.A)	Ricavi per prestazioni non sanitarie	1.006.734,93	-	-	-	1.006.734,93
AC 620020021	Ricavi per prestazioni non sanitarie - Organizzazione corsi di formazione v/Aziende sanitarie	-	-	-	-	-
AC 620020022	Ricavi per prestazioni non sanitarie - Organizzazione corsi di formazione v/privati	989.127,99	-	-	-	989.127,99
AC 620020023	Ricavi per prestazioni non sanitarie - Organizzazione corsi di formazione v/altri soggetti pubblici	912,50	-	-	-	912,50
AC 620020024	Ricavi per prestazioni non sanitarie - Organizzazione corsi di formazione v/Comuni	65,00	-	-	-	65,00
AC 620020025	Ricavi per prestazioni non sanitarie - Organizzazione corsi di formazione v/Sogg.Pubblici	16.629,44	-	-	-	16.629,44
AC 620020060	Ricavi per prestazioni non sanitarie - Altro	-	-	-	-	-
AC 630010100	Ricavi per prestazioni non sanitarie - Sponsorizzazioni	-	-	-	-	-
A.8.B)	Fitti attivi ed altri proventi da attività immobiliari	-	-	-	6.212,68	6.212,68
IS 630010042	Fitti attivi per locazione immobili	-	-	-	6.212,68	6.212,68
IS 630010020	Fitti attivi per locazione terreni	-	-	-	-	-
A.8.C)	Altri proventi diversi	-	-	-	7.846,16	7.846,16
IS 630010050	Altri proventi non sanitari	-	-	-	2.527,70	2.527,70
IS 630010051	Proventi da utilizzo f.do incentivi	-	-	-	5.318,46	5.318,46
TOTALE A)	TOTALE VALORE DELLA PRODUZIONE	6.564.881,06	-	-	55.252.171,65	61.817.052,71
B	COSTI DELLA PRODUZIONE					
B1)	Acquisti di beni	1.019.955,22	491.953,18	52.470,59	5.099.327,19	6.611.235,59
B.1.A)	Acquisti di beni sanitari	1.019.955,22	26.884,16	2.867,40	5.074.226,91	6.121.066,29
AC 410010085	Materiali per la profilassi (vaccini) - Stabulogeno per Pesci	-	-	-	-	-
AC 410010030	Materiali per la profilassi (vaccini) - Banca vaccino	-	-	-	-	-
AC 410010100	Materiali per la profilassi (vaccini) - Parvokan	-	-	-	-	-
IS 410010020	Materiali e Prodotti per uso veterinario	-	-	-	5.017.836,86	5.017.836,86
AC 410010080	Materiali e Prodotti per uso veterinario - per prestazione a pagamento	1.019.955,22	-	-	-	1.019.955,22
P 410010120	Altri beni e prodotti sanitari - acquisto e mantenimento animali e cavie	-	26.794,16	2.857,80	56.390,05	83.184,21
P 410010130	Altri beni e prodotti sanitari	-	90,00	9,60	-	90,00
B.1.B)	Acquisti di beni non sanitari	-	465.069,02	49.603,19	25.100,28	490.169,30
P 410020020	Materiali di guardaroba, di pulizia e di convivenza in genere	-	72.149,93	7.695,35	11.932,10	84.082,03
P 410020040	Combustibili, carburanti e lubrificanti	-	146.676,73	15.644,20	-	146.676,73
P 410020080	Cancelleria	-	41.117,50	4.385,50	1.649,60	42.767,10
P 410020090	Supporti informatici di consumo	-	13.028,72	1.389,61	18,00	13.046,72
P 410020060	Materiale per la manutenzione	-	71.720,46	7.649,54	6.098,78	77.819,24
P 410020030	Altri beni non sanitari - Dispositivi di Protezione individuale e per la sicurezza	-	111.946,81	11.939,99	2.670,32	114.617,13
P 410020100	Altri beni non sanitari	-	8.428,87	899,00	2.731,48	11.160,35
B2)	Acquisti di servizi sanitari	73.607,35	630.566,03	67.254,73	1.852.604,80	2.556.778,18
B.2.A)	Acquisti prestazioni sanitarie	-	-	-	-	-
B.2.B)	Compartecipazione al personale per att. Libero-professionale (intramoenia)	-	-	-	-	-
IS 410030090	Intramoenia-Compartecipaz al personale per attiv.libero professionale	-	-	-	-	-
B.2.C)	Rimborso Assegni e contributi sanitari	-	-	-	-	-
B.2.D)	Consulenze, collaborazioni, interinale, altre prestazioni di lavoro sanitarie	-	276.446,96	29.485,20	1.504.449,17	1.780.896,13
P 410030210	Consulenze sanitarie da altri enti pubblici	-	-	-	-	-
P 410030300	Consulenze sanitarie da privati	-	49.579,42	5.288,03	14.693,18	64.272,60
P 410030400	Coll. coord. cont. da priv - sanitarie	-	-	-	-	-
P 410030402	Coll.coord.cont.da Priv-sanit-Formazione	-	-	-	-	-
P 410030404	Coll.coord.cont.da Priv-sanit-Missioni (Comp.Access)	-	-	-	-	-
P 410030500	Borse Studio Area Sanitaria	-	226.867,54	24.197,17	1.489.755,99	1.716.623,53
P 410030502	Borse Studio Area Sanitaria-Formazione	-	-	-	-	-
P 410030504	Borse Studio Area Sanitaria-Missioni (comp.accessorie)	-	-	-	-	-
P 410030501	Borse Studio Area San. ad altri enti	-	-	-	-	-
P 410030520	Tirocini sanitari	-	-	-	-	-
P 410030710	Rimb.comandi Pers.san.da Enti Pubblici	-	-	-	-	-
P 410030711	Rimb.comandi Pers.san.da Enti Pubblici-missioni	-	-	-	-	-
B.2.E)	Altri servizi sanitari a rilevanza sanitaria	73.607,35	354.119,07	37.769,53	348.155,63	775.882,05
P 410030810	Altri ser.san.da altri Enti Pubblici	-	172,00	18,35	48.725,00	48.897,00
P 410030813	Esami da altri Enti Pubblici	-	154.682,79	16.498,11	-	154.682,79
IS 410030815	Ass.Spec.Vet.da Enti Pubblici	-	-	-	-	-
P 410030817	Medicina prev. da Enti pubblici	-	1.384,25	147,64	650,35	2.034,60
P 410030860	Altri Serv.Sanit.da Privato	-	78.693,42	8.393,26	271.585,69	350.279,11
AC 410030861	Altri Serv.Sanit.da Privato - AC	35.055,36	-	-	-	35.055,36
P 410030862	Medicina Prev. da Privato	-	56.288,43	6.003,59	26.828,59	83.117,02
P 410030863	Esami da Privati	-	1.567,70	167,21	-	1.567,70
P 410030864	Ring test	-	61.330,48	6.541,37	366,00	61.696,48
P 410030865	Ass.spec.Vet. da Privato	-	-	-	-	-
P 410030870	Service manutenz. Attrezz. sanitarie	-	-	-	-	-
AC 410030866	Esami da Privati-AC	38.551,99	-	-	-	38.551,99

LEGENDA: AC=COMMERCIALE IS=ISTITUZIONALE P=PROMISCUIO								
 CONTO ECONOMICO 2025 - ATTIVITA' COMMERCIALE art. 144 del TUIR Istituto Zooprofilattico Sperimentale delle Venezie								
CONTO ECONOMICO								
Schema di Bilancio decreto Interministeriale D.M. del 20/03/2013				COSTI/RICAVI COMMERCIALI	COSTI PROMISCUI	% COSTI PROMISCUI	COSTI-RICAVI ISTITUZIONALI/ RICERCA	BILANCIO
B3)	Acquisti di servizi non sanitari		141.944,90	7.083.880,96	755.550,40		1.656.354,37	8.882.180,23
B.3.A)	Servizi non sanitari		141.944,90	6.927.157,11	738.834,59		1.594.439,17	8.663.541,18
P	410040120	Noleggio lavaggio biancheria		98.172,80	10.470,88		64.758,20	162.931,00
P	410040100	Pulizia locali		444.048,05	47.361,14		-	444.048,05
P	410040140	Mensa		459.669,85	49.027,33		217.989,11	677.658,96
P	410040040	Riscaldamento		762.947,30	81.374,20		-	762.947,30
P	410040050	Spedizioni trasporti (non sanitari)		90.588,45	9.661,96		95.763,57	186.352,02
P	410040051	Service trasporti (non sanitari)		-	-		-	-
P	410040110	Smaltimento rifiuti		423.847,83	45.206,63		-	423.847,83
P	410040010	Utenze telefoniche		-	-		-	-
P	410040011	Telefono - linee fisse		9.639,28	1.028,10		4.582,41	14.221,69
P	410040012	Telefono - linee dati		82.291,73	8.777,05		39.436,22	121.727,95
P	410040013	Telefono - linee mobili		3.143,46	335,27		10,48	3.153,94
P	410040020	Energia elettrica		2.038.362,01	217.406,99		1.005,89	2.039.367,90
P	410040030	Acqua		106.776,52	11.388,54		-	106.776,52
P	410040071	Premi di Assicuraz.-RC Professionale		29.947,12	3.194,09		-	29.947,12
P	410040072	Premi di Assicurazione-Altri Premi		135.756,01	14.479,42		-	135.756,01
P	410040420	Altri Serv.Non San.da enti pubblici		-	-		160.046,40	160.046,40
IS	410040422	Pubbl.Bandi Inser.da Enti Pubblici		3.513,60	374,75		-	3.513,60
IS	410040424	Org.Corsi Conv.da Enti Pubblici		-	-		31.987,50	31.987,50
AC	410040425	Org.Corsi Conv.da Enti Pubblici - AC	8.082,68	-	-		-	8.082,68
P	410040150	Vigilanza		183.767,25	19.600,19		-	183.767,25
P	410040060	Traslochi e facchinaggio		1.525,00	162,65		-	1.525,00
P	410040130	Servizi Outsourcing Personale		127.064,21	13.552,38		-	127.064,21
P	410040430	Altri Serv.non San.da Privato		606.065,95	64.641,60		439.454,93	1.045.520,88
AC	410040431	Altri Serv.non San.AC	110.000,00	-	-		-	110.000,00
P	410040432	Spese postali		10.059,58	1.072,93		-	10.059,58
P	410040435	Stampe e rilegature-da privato		1.039,44	110,86		8.015,40	9.054,84
IS	410040437	Spese di rappresentanza-da privato		-	-		-	-
P	410040460	Spese per pubblicazione bandi-da privato		18.859,83	2.011,55		75.686,33	94.546,16
IS	410040480	Org.corsi e convegni-da privato		-	-		40.560,97	40.560,97
AC	410040485	Org.corsi e convegni AC-da privato	23.862,22	-	-		-	23.862,22
P	410040490	Spese Commerciali banca		2.111,47	225,20		-	2.111,47
P	410040441	Spese per accreditamento (Accredia)		68.643,01	7.321,31		-	68.643,01
P	410040450	Miss Dipend (rimb viaggi soggiorno)-A serv nn sanit da priv		59.061,32	6.299,34		292.646,70	351.708,02
P	410040451	Miss non dip (rimb viaggi soggiorno)-A serv nn sanit da priv		13.433,57	1.432,79		39.491,85	52.925,42
P	410040455	Miss non dip (formazione)-A serv nn sanit da priv		1.130,26	120,55		23.983,61	25.113,87
IS	410040470	Biblioteca		-	-		59.019,60	59.019,60
P	410040440	Servizi assistenza informatica		1.098.065,56	117.117,14		-	1.098.065,56
P	410040438	Pedaggi autostradali		47.626,65	5.079,75		-	47.626,65
B.3.B)	Consulenze, collaborazioni, interinale, altre prestazioni di lavoro non sanitarie		-	114.750,21	12.239,00		-	114.750,21
P	410040510	Consulenze non sanitarie da altri enti pubblici		-	-		-	-
P	410040550	Consulenze non sanitarie da privato		-	-		-	-
P	410040551	Lavoro interinale area non sanitaria		17.797,27	1.898,22		-	17.797,27
P	410040552	Spese notarili e legali		12.578,89	1.341,64		-	12.578,89
P	410040554	Incentivi-compensi personale comparto Ufficio Legale		-	-		-	-
P	410040556	Incentivi funzioni tecniche		-	-		-	-
P	410040560	Collaborazioni coordinate e continuative non sanitarie da privato		-	-		-	-
P	410040562	Collaborazioni coordinate e continuative non sanitarie da privato - Formazione		-	-		-	-
P	410040564	Collaborazioni coordinate e continuative non sanitarie da privato - Missioni (Comp. Access.)		-	-		-	-
P	410040570	Borse di studio non sanitarie		83.023,71	8.855,12		-	83.023,71
P	410040572	Borse di studio non sanitarie - Formazione		-	-		-	-
P	410040574	Borse di studio non sanitarie - Missioni (Comp.Access)		-	-		-	-
IS	410040575	Tirocinanti		-	-		-	-
P	410040710	Rimborso oneri stipendiale personale non sanitario in comando da Enti Pubblici		1.350,34	144,02		-	1.350,34
P	410040711	Rimborso oneri stipendiale personale non sanitario in comando da Enti Pubblici - Missioni		-	-		-	-
P	410040720	Rimborso oneri stipendiale personale non sanitario in comando da Regione		-	-		-	-
P	410040721	Rimborso oneri stipendiale personale non sanitario in comando da Regione - Missioni		-	-		-	-
P	410040730	Rimborso oneri stipendiale personale non sanitario in comando da Università		-	-		-	-
P	410040731	Rimborso oneri stipendiale personale non sanitario in comando da Università - Missioni		-	-		-	-
B.3.C)	Formazione		-	41.973,64	4.476,81		61.915,20	103.888,84
P	410040215	Formazione da Enti Pubblici - Risorse Umane		300,00	32,00		-	300,00
P	410040216	Formazione da Enti Pubblici per dipendenti - Centro Formazione Permanente		3.687,67	393,32		-	3.687,67
P	410040220	Formazione da privato - Risorse Umane		21.730,85	2.317,76		61.915,20	83.646,05
P	410040221	Formazione da privato per dipendenti - Centro Formazione Permanente		16.255,12	1.733,73		-	16.255,12
B4)	Manutenzione e riparazione		-	3.181.479,87	339.329,29		4.981,98	3.186.461,85
B.4.A)	Manutenzione e riparazione fabbricati e loro pertinenze		-	710.550,50	75.785,67		-	710.550,50
P	410040300	Manutenzione e riparazione fabbricati e loro pertinenze		690.969,89	73.697,25		-	690.969,89
P	410040380	Manutenzioni aree verdi		19.580,61	2.088,42		-	19.580,61
B.4.B)	Manutenzione e riparazione impianti e macchinari		-	210.086,58	22.407,35		-	210.086,58
P	410040310	Manutenzione e riparazione impianti e macchinari		210.086,58	22.407,35		-	210.086,58
B.4.C)	Manutenzione e riparazione attrezzature sanitarie e scientifiche		-	2.168.176,02	231.252,65		4.712,09	2.172.888,11
P	410040320	Manutenzione e riparazione attrezzature sanitarie e scientifiche		2.168.176,02	231.252,65		4.712,09	2.172.888,11
B.4.D)	Manutenzione e riparazione mobili e arredi		-	-	-		-	-
P	410040330	Manutenzione e riparazione mobili e arredi		-	-		-	-
B.4.E)	Manutenzione e riparazione automezzi		-	80.335,17	8.568,36		-	80.335,17
P	410040350	Manutenzione e riparazione automezzi		80.335,17	8.568,36		-	80.335,17
B.4.F)	Altre manutenzioni e riparazioni		-	12.331,60	1.315,26		269,89	12.601,49
P	410040340	Manutenzione e riparazione macchine d'ufficio		-	-		-	-
P	410040345	Altre manutenzioni e riparazioni - Assistenza software		-	-		-	-
P	410040360	Manutenzioni e riparazioni altri beni		12.331,60	1.315,26		269,89	12.601,49
B5)	Godimento di beni di terzi		-	281.022,65	29.973,23		202.491,37	483.514,02
B.5.A)	Fitti passivi		-	25.318,75	2.700,44		-	25.318,75
P	420010021	Fitti passivi - area sanitaria		25.318,75	2.700,44		-	25.318,75
P	420010022	Fitti passivi - area non sanitaria		-	-		-	-
B.5.B)	Canoni di noleggio		-	255.703,90	27.272,79		202.491,37	458.195,27
P	420010041	Canoni di noleggio - area sanitaria		155.288,08	16.562,67		198.415,17	353.703,25
P	420010042	Canoni di noleggio - area non sanitaria		100.415,82	10.710,12		4.076,20	104.492,02
B.5.C)	Canoni di leasing		-	-	-		-	-
P	420010061	Canoni di leasing - area sanitaria		-	-		-	-
P	420010062	Canoni di leasing - area non sanitaria		-	-		-	-

LEGENDA: AC=COMMERCIALE IS=ISTITUZIONALE P=PROMISCUO						
 CONTO ECONOMICO 2025 - ATTIVITA' COMMERCIALE art. 144 del TUIR Istituto Zooprofilattico Sperimentale delle Venezie						
CONTO ECONOMICO						
Schema di Bilancio decreto Interministeriale D.M. del 20/03/2013		COSTI/RICAVI COMMERCIALI	COSTI PROMISCUI	% COSTI PROMISCUI	COSTI-RICAVI ISTITUZIONALI/ RICERCA	BILANCIO
B6)	Costi del personale	702.812,67	20.770.775,71	2.215.363,00	7.711.861,01	29.185.448,39
B.6.A)	Personale dirigente veterinario	195.705,57	6.419.556,43	684.695,08	743.290,81	7.358.552,81
P	430010201 Costo del personale dirigente veterinario T.Ind - Competenza fisse	150.316,19	4.777.713,53	509.579,90	162.641,88	5.090.671,60
P	430010241 Costo del personale dirigente veterinario T.Ind - Competenze accessorie	630,00	59.010,89	6.293,97	685,85	60.326,74
P	430010261 Costo del personale dirigente veterinario T.Ind - Fondo risultato	-	161.150,72	17.187,96	-	161.150,72
P	430010291 Costo del personale dirigente veterinario T.Ind - Oneri sociali	44.759,38	1.421.681,29	151.633,25	47.492,00	1.513.932,67
P	430010296 Costo del personale dirigente veterinario T.Ind - Ferie maturate e non godute	-	-	-	-	-
P	430010298 Costo del personale dirigente veterinario T.Ind - Oneri pensionistici	-	-	-	-	-
P	430010203 Costo del personale dirigente veterinario T.Det. - Competenza fisse	-	-	-	402.691,99	402.691,99
P	430010243 Costo del personale dirigente veterinario T.Det. - Competenze accessorie	-	-	-	2.343,00	2.343,00
P	430010263 Costo del personale dirigente veterinario T.Det. - Fondo risultato	-	-	-	-	-
P	430010293 Costo del personale dirigente veterinario T.Det. - Oneri sociali	-	-	-	127.436,09	127.436,09
P	430010299 Costo del personale dirigente veterinario T.Det. - Ferie maturate e non godute	-	-	-	-	-
B.6.B)	Personale dirigente non veterinario	-	1.238.744,49	132.121,62	763.857,47	2.002.601,96
P	430010301 Costo del personale dirigente non veterinario T.Ind. - Competenze fisse	-	860.310,37	91.758,72	593.004,43	1.453.314,80
P	430010341 Costo del personale dirigente non veterinario T.Ind. - Competenze accessorie	-	25.450,61	2.714,50	2.254,00	27.704,61
P	430010361 Costo del personale dirigente non veterinario T.Ind. - Fondo risultato	-	71.356,45	7.610,71	-	71.356,45
P	430010391 Costo del personale dirigente non veterinario T.Ind. - Oneri sociali	-	281.627,06	30.037,69	168.599,04	450.228,10
P	430010396 Costo del personale dirigente non veterinario T.Ind. - Ferie maturate e non godute	-	-	-	-	-
P	430010398 Costo del personale dirigente non veterinario T.Ind. - Oneri pensionistici	-	-	-	-	-
P	430010303 Costo del personale dirigente non veterinario T.Det. - Competenze fisse	-	-	-	-	-
P	430010343 Costo del personale dirigente non veterinario T.Det. - Competenze accessorie	-	-	-	-	-
P	430010363 Costo del personale dirigente non veterinario T.Det. - Fondo risultato	-	-	-	-	-
P	430010393 Costo del personale dirigente non veterinario T.Det. - Oneri sociali	-	-	-	-	-
P	430010399 Costo del personale dirigente non veterinario T.Det. - Ferie maturate e non godute	-	-	-	-	-
B.6.C)	Personale comparto ruolo sanitario	78.825,98	3.659.378,66	390.300,88	672.621,50	4.410.828,14
P	430010401 Costo del personale comparto ruolo sanitario T.Ind. - Competenze fisse	57.030,03	2.539.926,97	270.902,75	455.828,06	3.052.785,06
P	430010441 Costo del personale comparto ruolo sanitario T.Ind. - Competenze accessorie	724,05	2.839,27	302,83	159,05	3.722,37
P	430010461 Costo del personale comparto ruolo sanitario T.Ind. - Produttività	3.730,12	290.755,26	31.011,28	29.079,24	323.564,62
P	430010491 Costo del personale comparto ruolo sanitario T.Ind. - Oneri sociali	17.341,78	805.314,07	85.892,94	142.553,52	965.209,37
P	430010496 Costo del personale comparto ruolo sanitario T.Ind. - Ferie maturate e non godute	-	-	-	-	-
P	430010498 Costo del personale comparto ruolo sanitario T.Ind. - Oneri pensionistici	-	-	-	-	-
P	430010403 Costo del personale comparto ruolo sanitario T.Det. - Competenze fisse	-	14.714,80	1.569,45	31.870,89	46.585,69
P	430010443 Costo del personale comparto ruolo sanitario T.Det. - Competenze accessorie	-	-	-	-	-
P	430010463 Costo del personale comparto ruolo sanitario T.Det. - Produttività	-	1.191,02	127,03	2.262,43	3.453,45
P	430010493 Costo del personale comparto ruolo sanitario T.Det. - Oneri sociali	-	4.637,27	494,60	10.868,31	15.505,58
P	430010499 Costo del personale comparto ruolo sanitario T.Det. - Ferie maturate e non godute	-	-	-	-	-
IS	430010550 Lavori socialmente utili	-	-	-	-	-
IS	430010603 Costo del personale comparto ruolo sanitario T.Det. - Piramide della Ricerca - Competenze fisse	-	-	-	-	-
IS	430010643 Costo del personale comparto ruolo sanitario T.Det. - Piramide della Ricerca -	-	-	-	-	-
IS	430010663 Costo del personale comparto ruolo sanitario T.Det. - Piramide della Ricerca - Produttività	-	-	-	-	-
IS	430010693 Costo del personale comparto ruolo sanitario T.Det. - Piramide della Ricerca - Oneri	-	-	-	-	-
B.6.D)	Personale dirigente altri ruoli	-	957.703,57	102.146,45	163.464,78	1.121.168,35
B.6.D.1)	Personale dirigente ruolo professionale	-	177.938,86	18.978,54	-	177.938,86
P	430020201 Costo del personale dirigente ruolo professionale T.Ind. - Competenze fisse	-	67.042,44	7.150,59	-	67.042,44
P	430020241 Costo del personale dirigente ruolo professionale T.Ind. - Competenze accessorie	-	-	-	-	-
P	430020281 Costo del personale dirigente ruolo professionale T.Ind. - Fondo risultato	-	6.601,33	704,08	-	6.601,33
P	430020291 Costo del personale dirigente ruolo professionale T.Ind. - Oneri sociali	-	21.459,77	2.288,85	-	21.459,77
P	430020296 Costo del personale dirigente ruolo professionale T.Ind. - Ferie maturate e non godute	-	-	-	-	-
P	430020298 Costo del personale dirigente ruolo professionale T.Ind. - Oneri pensionistici	-	-	-	-	-
P	430020203 Costo del personale dirigente ruolo professionale T.Det. - Competenze fisse	-	58.349,81	6.223,46	-	58.349,81
P	430020243 Costo del personale dirigente ruolo professionale T.Det. - Competenze accessorie	-	220,00	23,46	-	220,00
P	430020263 Costo del personale dirigente ruolo professionale T.Det. - Fondo risultato	-	5.582,17	595,38	-	5.582,17
P	430020293 Costo del personale dirigente ruolo professionale T.Det. - Oneri sociali	-	18.683,34	1.992,72	-	18.683,34
P	430020299 Costo del personale dirigente ruolo professionale T.Det. - Ferie maturate e non godute	-	-	-	-	-
B.6.D.2)	Personale dirigente ruolo tecnico	-	150.578,86	16.060,40	163.464,78	314.043,64
P	430030201 Costo del personale dirigente ruolo tecnico T.Ind. - Competenze fisse	-	106.678,09	11.378,04	18.531,55	125.209,64
P	430030241 Costo del personale dirigente ruolo tecnico T.Ind. - Competenze accessorie	-	52,37	5,59	9,61	61,98
P	430030261 Costo del personale dirigente ruolo tecnico T.Ind. - Fondo risultato	-	10.887,13	1.161,20	-	10.887,13
P	430030291 Costo del personale dirigente ruolo tecnico T.Ind. - Oneri sociali	-	32.961,27	3.515,57	5.178,83	38.140,10
P	430030296 Costo del personale dirigente ruolo tecnico T.Ind. - Ferie maturate e non godute	-	-	-	-	-
P	430030298 Costo del personale dirigente ruolo tecnico T.Ind. - oneri pensionistici	-	-	-	-	-
P	430030203 Costo del personale dirigente ruolo tecnico T.Det. - Competenze fisse	-	-	-	107.509,66	107.509,66
P	430030243 Costo del personale dirigente ruolo tecnico T.Det. - Competenze accessorie	-	-	-	-	-
P	430030263 Costo del personale dirigente ruolo tecnico T.Det. - Fondo risultato	-	-	-	-	-
P	430030293 Costo del personale dirigente ruolo tecnico T.Det. - Oneri sociali	-	-	-	32.235,13	32.235,13
P	430030299 Costo del personale dirigente ruolo tecnico T.Det. - Ferie maturate e non godute	-	-	-	-	-
B.6.D.3)	Personale dirigente ruolo amministrativo	-	629.185,85	67.107,51	-	629.185,85
P	430040201 Costo del personale dirigente ruolo amministrativo T.Ind. - Competenze fisse	-	446.819,89	47.656,78	-	446.819,89
P	430040241 Costo del personale dirigente ruolo amministrativo T.Ind. - Competenze accessorie	-	-	-	-	-
P	430040261 Costo del personale dirigente ruolo amministrativo T.Ind. - Fondo risultato	-	42.381,42	4.520,30	-	42.381,42
P	430040291 Costo del personale dirigente ruolo amministrativo T.Ind. - Oneri sociali	-	139.984,54	14.930,43	-	139.984,54
P	430040296 Costo del personale dirigente ruolo amministrativo T.Ind. - Ferie maturate e non godute	-	-	-	-	-
P	430040298 Costo del personale dirigente ruolo amministrativo T.Ind. - Oneri pensionistici	-	-	-	-	-
P	430040203 Costo del personale dirigente ruolo amministrativo T.Det. - Competenze fisse	-	-	-	-	-
P	430040243 Costo del personale dirigente ruolo amministrativo T.Det. - Competenze accessorie	-	-	-	-	-
P	430040263 Costo del personale dirigente ruolo amministrativo T.Det. - Fondo risultato	-	-	-	-	-
P	430040293 Costo del personale dirigente ruolo amministrativo T.Det. - Oneri sociali	-	-	-	-	-
P	430040299 Costo del personale dirigente ruolo amministrativo T.Det. - Ferie maturate e non godute	-	-	-	-	-

LEGENDA: AC=COMMERCIALE IS=ISTITUZIONALE P=PROMISCUO							
 CONTO ECONOMICO 2025 - ATTIVITA' COMMERCIALE art. 144 del TUIR Istituto Zooprofilattico Sperimentale delle Venezie							
CONTO ECONOMICO							
Schema di Bilancio decreto Interministeriale D.M. del 20/03/2013							
			COSTI/RICAVI COMMERCIALI	COSTI PROMISCUI	% COSTI PROMISCUI	COSTI-RICAVI ISTITUZIONALI/ RICERCA	BILANCIO
B.6.E)	Personale comparto altri ruoli		428.281,12	8.495.392,56	906.098,97	5.368.626,45	14.292.300,13
B.6.E.1)	Personale comparto ruolo professionale						
B.6.E.2)	Personale comparto ruolo tecnico		356.996,15	4.942.394,37	527.144,37	1.841.736,25	7.141.126,77
P	430030401	Costo del personale comparto ruolo tecnico T.Ind. - Competenze fisse	196.471,40	3.342.930,22	356.549,22	552.884,51	4.092.286,13
P	430030441	Costo del personale comparto ruolo tecnico T.Ind. - Competenze accessorie	2.642,53	42.763,68	4.561,08	624,85	46.031,06
P	430030461	Costo del personale comparto ruolo tecnico T.Ind. - Produttività	12.954,05	394.721,67	42.100,10	47.620,99	455.296,71
P	430030491	Costo del personale comparto ruolo tecnico T.Ind. - Oneri sociali	62.395,98	1.107.946,93	118.171,06	178.556,83	1.348.899,74
P	430030496	Costo del personale comparto ruolo tecnico T.Ind. - Ferie maturate e non godute	-	-	-	-	-
P	430030498	Costo del personale comparto ruolo tecnico T.Ind. - Oneri pensionistici	-	-	-	-	-
P	430030403	Costo del personale comparto ruolo tecnico T.Det. - Competenze fisse	58.865,70	36.367,70	3.878,89	727.983,04	823.216,44
P	430030443	Costo del personale comparto ruolo tecnico T.Det. - Competenze accessorie	-	-	-	5.195,36	5.195,36
P	430030463	Costo del personale comparto ruolo tecnico T.Det. - Produttività	4.065,24	5.234,56	558,31	75.663,13	84.962,93
P	430030493	Costo del personale comparto ruolo tecnico T.Det. - Oneri sociali	19.601,25	12.429,61	1.325,71	253.207,54	285.238,40
P	430030499	Costo del personale comparto ruolo tecnico T.Det. - Ferie maturate e non godute	-	-	-	-	-
IS	430030550	Lavori socialmente utili	-	-	-	-	-
B.6.E.3)	Personale comparto ruolo amministrativo		71.284,97	3.552.998,19	378.954,60	446.836,21	4.071.119,37
P	430040401	Costo del personale comparto ruolo amministrativo T.Ind. - Competenze fisse	52.695,51	2.451.056,57	261.424,04	319.417,42	2.823.169,50
P	430040441	Costo del personale comparto ruolo amministrativo T.Ind. - Competenze accessorie	-	19.843,31	2.116,44	1.119,23	20.962,54
P	430040461	Costo del personale comparto ruolo amministrativo T.Ind. - Produttività	3.365,16	263.173,76	28.069,51	24.126,20	290.665,12
P	430040491	Costo del personale comparto ruolo amministrativo T.Ind. - Oneri sociali	15.224,30	786.415,28	83.877,24	102.173,36	903.812,94
P	430040496	Costo del personale comparto ruolo amministrativo T.Ind. - Ferie maturate e non	-	-	-	-	-
P	430040498	Costo del personale comparto ruolo amministrativo T.Ind. - Oneri pensionistici	-	-	-	-	-
P	430040403	Costo del personale comparto ruolo amministrativo T.Det. - Competenze fisse	-	22.824,62	2.434,42	-	22.824,62
P	430040443	Costo del personale comparto ruolo amministrativo T.Det. - Competenze accessorie	-	-	-	-	-
P	430040463	Costo del personale comparto ruolo amministrativo T.Det. - Produttività	-	1.994,38	212,72	-	1.994,38
P	430040493	Costo del personale comparto ruolo amministrativo T.Det. - Oneri sociali	-	7.690,27	820,23	-	7.690,27
P	430040499	Costo del personale comparto ruolo amministrativo T.Det. - Ferie maturate e non	-	-	-	-	-
IS	430040550	Lavori socialmente utili	-	-	-	-	-
B.6.E.4)	Personale ruolo della ricerca					3.080.053,99	3.080.053,99
IS	430050401	Costo del personale ruolo della ricerca T.Ind. - Competenze fisse	-	-	-	1.233.384,59	1.233.384,59
IS	430050441	Costo del personale ruolo della ricerca T.Ind. - Competenze accessorie	-	-	-	2.945,51	2.945,51
IS	430050461	Costo del personale ruolo della ricerca T.Ind. - Risultato e incentivi	-	-	-	-	-
IS	430050491	Costo del personale ruolo della ricerca T.Ind. - Oneri sociali	-	-	-	380.822,55	380.822,55
IS	430050403	Costo del personale ruolo della ricerca T.Det. - Competenze fisse	-	-	-	1.098.005,70	1.098.005,70
IS	430050443	Costo del personale ruolo della ricerca T.Det. - Competenze accessorie	-	-	-	13.087,08	13.087,08
IS	430050463	Costo del personale ruolo della ricerca T.Det. - Risultato e incentivi	-	-	-	-	-
IS	430050493	Costo del personale ruolo della ricerca T.Det. - Oneri sociali	-	-	-	351.808,56	351.808,56
B7)	Oneri diversi di gestione		866,92	881.224,65	93.989,38	49.881,83	931.973,40
B.7.A)	Imposte e tasse (escluso Irap e Ires)			108.429,37	11.564,82	6.227,17	114.656,54
P	440020500	Imposte e tasse (escluso Irap e Ires)	-	102.493,62	10.931,73	6.227,17	108.720,79
P	440020502	Marche da bollo per convenzioni	-	5.935,75	633,09	-	5.935,75
B.7.B)	Perdite su crediti		866,92				866,92
AC	440060020	Perdite su crediti	866,92	-	-	-	866,92
B.7.C)	Altri oneri diversi di gestione			772.795,28	82.424,56	43.654,66	816.449,94
P	440010020	Indennità, rimborso spese e oneri sociali Direttori	-	632.160,97	67.424,83	-	632.160,97
P	440010060	Indennità, rimborso spese e oneri sociali Collegio dei Revisori	-	72.291,29	7.710,42	-	72.291,29
P	440010080	Indennità, rimborso spese e oneri sociali Consiglio di Amministrazione	-	60.388,37	6.440,88	-	60.388,37
P	440010085	Indennità, rimborso spese e oneri sociali Commissario straordinario	-	-	-	-	-
P	440020080	Spese per concorsi (commissioni, ecc)	-	2.243,02	239,24	-	2.243,02
P	440020100	Compensi e rimborsi componenti collegi tecnici	-	5.584,40	595,62	-	5.584,40
P	480010020	Ribassi e abbuoni passivi	-	127,23	13,57	-	127,23
IS	440020600	Partecipazione regionale spesa Nido	-	-	-	43.654,66	43.654,66
AC	440020400	Spese per gestione licenze e brevetti	-	-	-	-	-
AC	440020401	Riparto proventi da concessione licenze e brevetti	-	-	-	-	-
B8)	Ammortamenti			2.756.124,51	293.961,87	1.779.130,01	4.535.254,52
B.8.A)	Ammortamenti immobilizzazioni immateriali			272.574,40	29.072,16	26.236,34	298.810,74
P	440030020	Ammortamenti delle immobilizzazioni immateriali - Costi d'impianto	-	-	-	-	-
P	440030040	Ammortamenti delle immobilizzazioni immateriali - Costi di ricerca	-	-	-	-	-
P	440030060	Ammortamenti delle immobilizzazioni immateriali - Diritti di brevetto	-	98.148,44	10.468,29	-	98.148,44
P	440030080	Ammortamenti delle immobilizzazioni immateriali - Concessioni licenze e marchi	-	156.155,53	16.655,19	26.236,34	182.391,87
P	440030081	Ammortamenti delle immobilizzazioni immateriali - Concessioni licenze e marchi - software	-	-	-	-	-
P	440030090	Ammortamenti delle immobilizzazioni immateriali - Altro	-	-	-	-	-
P	440030100	Ammortamenti delle immobilizzazioni immateriali - Migliorie su beni di terzi	-	18.270,43	1.948,68	-	18.270,43
B.8.B)	Ammortamenti dei fabbricati					1.294.185,75	1.294.185,75
B.8.B.1)	Ammortamenti dei fabbricati non strumentali					37.795,91	37.795,91
IS	440040012	Ammortamento Nido Aziendale-fabbr non strum	-	-	-	35.957,66	35.957,66
IS	440040015	Ammortamento ristorante-fabbr non strum	-	-	-	1.838,25	1.838,25
B.8.B.2)	Ammortamenti dei fabbricati non strumentali (indisponibili)					1.256.389,84	1.256.389,84
P	440040020	Ammortamenti dei fabbricati non strumentali (indisponibili)	-	-	-	1.256.389,84	1.256.389,84
B.8.C)	Ammortamenti delle altre immobilizzazioni materiali		2.483.550,11	264.889,71	458.707,92	2.242.258,03	
P	440040040	Ammortamenti immobilizzazioni materiali - Costruzioni leggere	-	-	-	-	-
P	440040060	Ammortamenti immobilizzazioni materiali - Impianti e macchinari	-	209.720,56	22.368,31	22.268,04	231.988,60
P	440040061	Ammortamenti immobilizzazioni materiali - Impianti audiovisivi	-	-	-	-	-
P	440040080	Ammortamenti immobilizzazioni materiali - Attrezzature sanitarie	-	1.784.612,51	190.342,65	360.728,56	2.145.341,07
P	440040100	Ammortamenti immobilizzazioni materiali - Mobili e arredi	-	120.337,97	12.834,97	4.012,93	124.350,90
P	440040101	Ammortamenti immobilizzazioni materiali - Mobili d'ufficio	-	47.138,98	5.027,73	-	47.138,98
P	440040120	Ammortamenti immobilizzazioni materiali - Automezzi	-	-	-	-	-
P	440040125	Ammortamenti immobilizzazioni materiali - autoveicoli	-	59.796,14	6.377,72	-	59.796,14
P	440040140	Ammortamenti immobilizzazioni materiali - Macchine d'ufficio	-	192.474,45	20.528,88	70.722,39	263.196,84
P	440040160	Ammortamenti immobilizzazioni materiali - Altri beni	-	66.850,44	7.130,11	976,00	67.826,44
P	440040162	Ammortamenti immobilizzazioni materiali - Altri beni -beni di valore inf. Ai 103 euro	-	2.619,06	279,34	-	2.619,06
B9)	Svalutazione delle immobilizzazioni e dei crediti					250.000,00	250.000,00
AC	440090100	Svalutazione dei crediti commerciali	-	-	-	-	-
IS	440090101	Svalutazione dei crediti diversi	-	-	-	-	-
IS	440090102	Svalutazione dei crediti V/Unione Europea e altri Stati	-	-	-	-	-
IS	440090103	Svalutazione dei crediti Valtri soggetti pubblici	-	-	-	250.000,00	250.000,00

LEGENDA: AC=COMMERCIALE IS=ISTITUZIONALE P=PROMISCUO							
 CONTO ECONOMICO 2025 - ATTIVITA' COMMERCIALE art. 144 del TUIR Istituto Zooprofilattico Sperimentale delle Venezie							
CONTO ECONOMICO							
Schema di Bilancio decreto Interministeriale D.M. del 20/03/2013			COSTI/RICAVI COMMERCIALI	COSTI PROMISCUI	% COSTI PROMISCUI	COSTI-RICAVI ISTITUZIONALI/ RICERCA	BILANCIO
B10)	Variazione delle rimanenze		-	123.082,69	13.127,71	-	123.082,69
B.10.A)	Variazione delle rimanenze sanitarie		-	109.021,39	11.627,97	-	109.021,39
AC	440070021	Variazioni delle rimanenze iniziali - Materiali per la profilassi (vaccini)	-	-	-	-	-
AC	660010021	Variazioni delle rimanenze finali - Materiali per la profilassi (vaccini)	-	-	-	-	-
P	440070022	Variazioni delle rimanenze iniziali - Materiali e Prodotti per uso veterinario	-	1.265.549,61	134.980,60	-	1.265.549,61
P	660010022	Variazioni delle rimanenze finali - Materiali e Prodotti per uso veterinario	-	1.156.528,22	123.352,63	-	1.156.528,22
P	440070023	Variazioni delle rimanenze iniziali - Altri beni e prodotti sanitari	-	-	-	-	-
P	660010023	Variazioni delle rimanenze finali - Altri beni e prodotti sanitari	-	-	-	-	-
B.10.B)	Variazione delle rimanenze non sanitarie		-	14.061,30	1.499,74	-	14.061,30
P	440070041	Variazioni delle rimanenze iniziali - Materiali di guardaroba, di pulizia e di convivenza in genere	-	31.718,98	3.383,07	-	31.718,98
P	660010041	Variazioni delle rimanenze finali - Materiali di guardaroba, di pulizia e di convivenza in genere	-	27.116,26	2.892,16	-	27.116,26
P	440070042	Variazioni delle rimanenze iniziali - Combustibili, carburanti e lubrificanti	-	-	-	-	-
P	660010042	Variazioni delle rimanenze finali - Combustibili, carburanti e lubrificanti	-	-	-	-	-
P	440070043	Variazioni delle rimanenze iniziali - Supporti informatici e cancelleria	-	30.301,39	3.231,88	-	30.301,39
P	660010043	Variazioni delle rimanenze finali - Supporti informatici e cancelleria	-	33.409,24	3.563,35	-	33.409,24
P	440070044	Variazioni delle rimanenze iniziali - Materiale per la manutenzione	-	-	-	-	-
P	660010044	Variazioni delle rimanenze finali - Materiale per la manutenzione	-	-	-	-	-
P	440070045	Variazioni delle rimanenze iniziali - Altri beni non sanitari	-	71.516,97	7.627,83	-	71.516,97
P	660010045	Variazioni delle rimanenze finali - Altri beni non sanitari	-	58.950,54	6.287,53	-	58.950,54
B11)	Accantonamenti		-	1.634.785,45	174.362,45	104.000,00	1.738.785,45
B.11.A)	Accantonamenti per rischi		-	-	-	104.000,00	104.000,00
IS	440080041	Accantonamenti per cause civili ed oneri processuali	-	-	-	104.000,00	104.000,00
IS	440080042	Accantonamenti per contenzioso personale dipendente	-	-	-	-	-
IS	440080050	Accantonamenti altri fondi rischi	-	-	-	-	-
B.11.B)	Accantonamenti per quote inutilizzate di contributi vincolati		-	-	-	-	-
B.11.C)	Altri accantonamenti		-	1.634.785,45	174.362,45	-	1.634.785,45
P	440080121	Acc. Rinnovi contratt.: ruolo sanitario - dirigenza medica veterinaria	-	569.669,04	60.759,59	-	569.669,04
P	440080122	Acc. Rinnovi contratt.: ruolo sanitario - dirigenza non medica	-	188.555,37	20.110,88	-	188.555,37
P	440080123	Acc. Rinnovi contratt.: ruolo sanitario - comparto	-	-	-	-	-
P	440080124	Acc. Rinnovi contratt.: ruolo profess. - dirigenza	-	16.855,04	1.797,72	-	16.855,04
P	440080125	Acc. Rinnovi contratt.: ruolo profess. - comparto	-	-	-	-	-
P	440080126	Acc. Rinnovi contratt.: ruolo tecnico - dirigenza	-	15.690,39	1.673,50	-	15.690,39
P	440080127	Acc. Rinnovi contratt.: ruolo tecnico - comparto	-	-	-	-	-
P	440080128	Acc. Rinnovi contratt.: ruolo amministrat. - dirigenza	-	53.441,05	5.699,90	-	53.441,05
P	440080129	Acc. Rinnovi contratt.: ruolo amministrat. - comparto	-	-	-	-	-
P	440080130	Acc. Rinnovi contrattuali comparto	-	597.907,89	63.771,48	-	597.907,89
P	440080100	Altri accantonamenti	-	-	-	-	-
P	440080110	Altri accantonamenti altri fondi oneri e spese	-	-	-	-	-
P	440080113	Acc. Incentivi funzioni tecniche art. 113 D.lgs 50/2016	-	192.666,67	20.549,38	-	192.666,67
TOTALE B)	TOTALE COSTI DELLA PRODUZIONE		1.939.187,06	37.834.895,70	4.035.382,65	18.710.632,56	58.484.715,32
DIFF. TRA VALORE E COSTI DELLA PRODUZIONE (A-B)			4.625.694,00	- 37.834.895,70	- 4.035.382,65	36.541.539,09	3.332.337,39
C)	PROVENTI E ONERI FINANZIARI		-	-	-	-	-
C1)	Interessi attivi e altri proventi finanziari		-	-	-	594,71	594,71
C.1.A)	Interessi attivi		-	-	-	383,52	383,52
IS	640010020	Interessi attivi su c/tesoreria	-	-	-	0,36	0,36
IS	640010040	Interessi attivi su c/c postali e bancari	-	-	-	-	-
IS	640010060	Altri interessi attivi	-	-	-	383,16	383,16
C.1.B)	Altri proventi		-	-	-	211,19	211,19
IS	630010060	Utili su cambi	-	-	-	211,19	211,19
C2)	Interessi passivi ed altri oneri finanziari		-	-	-	563,39	563,39
C.2.A)	Interessi passivi		-	-	-	-	-
IS	450010020	Interessi passivi su anticipazioni di cassa	-	-	-	-	-
IS	450010040	Interessi passivi su mutui	-	-	-	-	-
IS	450010081	Interessi ed altri oneri finanziari v/Regione	-	-	-	-	-
IS	450010082	Interessi ed altri oneri finanziari v/fornitori	-	-	-	-	-
IS	450010083	Altri interessi passivi	-	-	-	-	-
C.2.B)	Altri oneri		-	-	-	563,39	563,39
IS	450020060	Altri oneri finanziari	-	-	-	-	-
IS	440020280	Perdite su cambi	-	-	-	563,39	563,39
TOTALE C)	TOTALE PROVENTI E ONERI FINANZIARI		-	-	-	31,32	31,32
D)	RETTIFICHE DI VALORE DI ATTIVITA' FINANZIARIE		-	-	-	-	-
D1)	Rivalutazioni		-	-	-	-	-
D2)	Svalutazioni		-	-	-	-	-
TOTALE D)	TOTALE RETTIFICHE DI VALORE DI ATTIVITA' FINANZIARIE		-	-	-	-	-
E)	PROVENTI E ONERI STRAORDINARI		-	-	-	-	-
E1)	Proventi straordinari		62.584,09	-	-	834.708,72	897.292,81
E.1.A)	Plusvalenze		-	-	-	-	-
IS	650010021	Plusvalenze da vendita beni - Immobilizzazioni immateriali	-	-	-	-	-
IS	650010022	Plusvalenze da vendita beni - Terreni	-	-	-	-	-
IS	650010023	Plusvalenze da vendita beni - Fabbricati disponibili	-	-	-	-	-
IS	650010024	Plusvalenze da vendita beni - Fabbricati indisponibili	-	-	-	-	-
IS	650010025	Plusvalenze da vendita beni - Impianti e macchinari	-	-	-	-	-
IS	650010026	Plusvalenze da vendita beni - Attrezzature sanitarie e scientifiche	-	-	-	-	-
IS	650010027	Plusvalenze da vendita beni - Mobili e arredi	-	-	-	-	-
IS	650010028	Plusvalenze da vendita beni - Automezzi	-	-	-	-	-
IS	650010029	Plusvalenze da vendita beni - Altri beni	-	-	-	-	-
IS	650010030	Altre Plusvalenze	-	-	-	-	-
E.1.B)	Altri proventi straordinari		62.584,09	-	-	834.708,72	897.292,81
IS	650020040	Proventi da donazioni e liberalità diverse	-	-	-	-	-
AC	650020029	Altre sopravvenienze attive v/terzi-COMMERCIALI	62.584,09	-	-	-	62.584,09
IS	650020049	Altre sopravvenienze attive ISTITUZIONALI	-	-	-	241.449,29	241.449,29
IS	650020050	Soprav. attive v/terzi relative al personale	-	-	-	215.955,70	215.955,70
IS	650020039	Sopravvenienze attive v/terzi relative all'acquisto di beni e servizi	-	-	-	377.303,73	377.303,73
IS	460030024	Insussistenze attive v/terzi relative al personale	-	-	-	-	-
IS	460030040	Insussistenze attive v/terzi relative all'acquisto di beni e servizi	-	-	-	-	-
IS	460030045	Altre Insussistenze attive v/terzi	-	-	-	-	-
IS	650040020	Altri Proventi Straordinari	-	-	-	-	-

30. Siope

Vengono allegati i prospetti dei dati SIOPE e delle disponibilità liquide ai sensi dell'art. 77-quater, comma 11, del decreto legge 25 giugno 2008, n. 112 convertito, con modificazioni, dalla legge 6 agosto 2008, n.133.

Di seguito si riporta il bilancio Siope 2025.

000036748000000 - ISTITUTO ZOOPROFILATTICO SPERIMENTALE DELLE VENEZIE		Importo nel periodo	Importo a tutto il periodo
ENTRATE DERIVANTI DALLA PRESTAZIONE DI SERVIZI		7.102.199,73	7.102.199,73
1400	Entrate per prestazioni sanitarie e sociosanitarie a rilevanza sanitaria ad altre Amministrazioni pubbliche	797.654,13	797.654,13
1500	Entrate per prestazioni sanitarie erogate a soggetti privati	4.213.540,95	4.213.540,95
1650	ENTRATE DERIVANTI DALLA VENDITA DI BENI DI CONSUMO	405.651,67	405.651,67
1700	Entrate per prestazioni non sanitarie	999.154,33	999.154,33
1800	Entrate per prestazioni di servizi derivanti da sopravvenienze attive	686.198,65	686.198,65
CONTRIBUTI E TRASFERIMENTI CORRENTI		55.250.503,34	55.250.503,34
2101	Contributi e trasferimenti correnti da Stato	8.881.551,75	8.881.551,75
2102	Contributi e trasferimenti correnti da Regione e Prov. Autonoma per quota fondo sanitario regionale indistinto	39.509.568,75	39.509.568,75
2104	Contributi e trasferimenti correnti da Regione e Prov. Autonoma extra fondo sanitario vincolato	2.750.553,97	2.750.553,97
2108	Contributi e trasferimenti correnti da comuni	15.005,78	15.005,78
2111	Contributi e trasferimenti correnti da aziende sanitarie	1.300.463,15	1.300.463,15
2112	Contributi e trasferimenti correnti da aziende ospedaliere	24.000,00	24.000,00
2113	Contributi e trasferimenti correnti da IRCCS pubblici - Fondazioni IRCCS	4.282,04	4.282,04
2114	Contributi e trasferimenti correnti dagli Istituti Zooprofilattici sperimentali	209.830,18	209.830,18
2115	Contributi e trasferimenti correnti da Policlinici universitari	2.684,29	2.684,29
2117	Contributi e trasferimenti correnti da Enti di ricerca	101.648,64	101.648,64
2121	Contributi e trasferimenti correnti da Università	99.400,98	99.400,98
2199	Contributi e trasferimenti correnti da altre Amministrazioni pubbliche	13.307,90	13.307,90
2201	Contributi e trasferimenti correnti da Imprese	5.150,00	5.150,00
2301	Contributi e trasferimenti correnti da Unione Europea	1.190.620,14	1.190.620,14
2302	Contributi e trasferimenti correnti da altre istituzioni estere	1.085.591,19	1.085.591,19
2303	Contributi e trasferimenti correnti da soggetti esteri privati	56.844,58	56.844,58
ALTRE ENTRATE CORRENTI		1.064.730,21	1.064.730,21
3101	Rimborsi assicurativi	32.659,48	32.659,48
3102	Rimborsi spese per personale comandato	51.290,46	51.290,46
3104	Restituzione fondi economici	2.728,55	2.728,55
3105	Riscossioni IVA	858.577,94	858.577,94
3106	Altri concorsi, recuperi e rimborsi	112.894,40	112.894,40
3201	Fitti attivi	6.224,43	6.224,43
3202	Interessi attivi	0,33	0,33
3204	Altri proventi	354,62	354,62
CONTRIBUTI E TRASFERIMENTI IN C/CAPITALE		3.577.366,67	3.577.366,67
5101	Contributi e trasferimenti in c/capitale da Stato	1.637.645,64	1.637.645,64
5103	Contributi e trasferimenti da Regione e Prov. Autonoma per finanziamenti di investimenti e fondo di dotazione	1.939.721,03	1.939.721,03
OPERAZIONI FINANZIARIE		163.003,69	163.003,69
6400	Depositi cauzionali	1.142,63	1.142,63
6500	Altre operazioni finanziarie	161.861,06	161.861,06
INCASSI DA REGOLARIZZARE		0,00	0,00
9999	Altri incassi da regolarizzare (riscossioni codificate dal cassiere)	0,00	0,00
TOTALE INCASSI		67.157.803,64	67.157.803,64

000036748000000 - ISTITUTO ZOOPROFILATTICO SPERIMENTALE DELLE VENEZIE		Importo nel periodo	Importo a tutto il periodo
PERSONALE		29.690.909,90	29.690.909,90
1103	Competenze a favore del personale a tempo indeterminato, al netto degli arretrati attribuiti	14.525.087,01	14.525.087,01
1104	Arretrati di anni precedenti al personale a tempo indeterminato	266.677,88	266.677,88
1105	Competenze a favore del personale a tempo determinato, al netto degli arretrati attribuiti	2.127.325,65	2.127.325,65
1106	Arretrati di anni precedenti al personale a tempo determinato	43.865,10	43.865,10
1203	Altre ritenute al personale per conto di terzi	221.350,01	221.350,01
1204	Ritenute previdenziali e assistenziali al personale a tempo indeterminato	1.931.161,91	1.931.161,91
1205	Ritenute erariali a carico del personale a tempo indeterminato	3.618.240,66	3.618.240,66
1206	Ritenute previdenziali e assistenziali al personale a tempo determinato	256.561,25	256.561,25
1207	Ritenute erariali a carico del personale a tempo determinato	313.616,07	313.616,07
1304	Contributi obbligatori per il personale a tempo indeterminato	5.491.351,25	5.491.351,25
1305	Contributi previdenza complementare per il personale a tempo indeterminato	53.269,80	53.269,80
1306	Contributi obbligatori per il personale a tempo determinato	789.689,27	789.689,27
1501	Trattamento di missione e rimborsi spese viaggi	4.917,00	4.917,00
1503	Rimborsi spese per personale comandato	47.797,04	47.797,04
ACQUISTO DI BENI		6.508.920,36	6.508.920,36
2110	Materiali e prodotti per uso veterinario	5.901.742,95	5.901.742,95
2198	Altri acquisti di beni sanitari	79.802,64	79.802,64
2202	Materiali di guardaroba, di pulizia e di convivenza in genere	77.644,06	77.644,06
2203	Combustibili, carburanti e lubrificanti	137.508,47	137.508,47
2204	Supporti informatici e cancelleria	52.426,22	52.426,22
2205	Pubblicazioni, giornali e riviste	57.986,31	57.986,31
2206	Acquisto di materiali per la manutenzione	75.340,20	75.340,20
2298	Altri beni non sanitari	126.469,51	126.469,51
ACQUISTI DI SERVIZI		12.493.710,22	12.493.710,22
3136	Consulenze, collaborazioni, interinale e altre prestazioni di lavoro sanitarie e sociosanitarie da privati	62.463,32	62.463,32
3138	Altri acquisti di servizi e prestazioni sanitarie da altre Amministrazioni pubbliche	204.002,38	204.002,38
3198	Altri acquisti di servizi e prestazioni sanitarie da altri soggetti	619.765,51	619.765,51
3199	Acquisti di servizi sanitari derivanti da sopravvenienze	301.098,94	301.098,94
3203	Consulenze, collaborazioni, interinale e altre prestazioni di lavoro non sanitarie da privati	10.656,59	10.656,59
3204	Servizi ausiliari e spese di pulizia	769.568,59	769.568,59
3205	Buoni pasto e mensa per il personale dipendente	671.418,72	671.418,72
3207	Riscaldamento	823.502,55	823.502,55
3208	Utenze e canoni per telefonia e reti di trasmissione	139.640,65	139.640,65
3209	Utenze e canoni per energia elettrica	2.197.177,01	2.197.177,01
3210	Utenze e canoni per altri servizi	128.146,84	128.146,84
3211	Assicurazioni	176.620,50	176.620,50
3212	Assistenza informatica e manutenzione software	1.070.446,93	1.070.446,93
3213	Corsi di formazione esternalizzata	110.113,59	110.113,59
3214	Manutenzione ordinaria e riparazioni di immobili e loro pertinenze	547.579,17	547.579,17
3216	Manutenzione ordinaria e riparazioni di attrezzature tecnico-scientifico sanitarie	1.977.164,11	1.977.164,11
3217	Manutenzione ordinaria e riparazioni di automezzi	73.005,50	73.005,50
3218	Altre spese di manutenzione ordinaria e riparazioni	28.620,24	28.620,24
3219	Spese legali	7.396,07	7.396,07
3220	Smaltimento rifiuti	448.679,09	448.679,09
3221	Manutenzione e riparazione agli impianti e macchinari	197.917,44	197.917,44
3299	Altre spese per servizi non sanitari	1.928.726,48	1.928.726,48
CONTRIBUTI E TRASFERIMENTI		230.619,86	230.619,86
4104	Contributi e trasferimenti a comuni	30.865,45	30.865,45
4198	Contributi e trasferimenti ad altre Amministrazioni Pubbliche	199.754,41	199.754,41

000036748000000 - ISTITUTO ZOOPROFILATTICO SPERIMENTALE DELLE VENEZIE		Importo nel periodo	Importo a tutto il periodo
ALTRE SPESE CORRENTI		6.229.509,53	6.229.509,53
5202	Locazioni	432.535,43	432.535,43
5306	Interessi passivi v/fornitori	1.429,34	1.429,34
5308	Altri oneri finanziari	516,94	516,94
5401	IRAP	1.962.449,78	1.962.449,78
5402	IRES	111.274,58	111.274,58
5404	IVA	907.987,79	907.987,79
5499	Altri tributi	113.063,22	113.063,22
5501	Costituzione di fondi per il servizio economato in contanti	5.000,00	5.000,00
5503	Indennita', rimborso spese ed oneri sociali per gli organi direttivi e Collegio sindacale	559.783,81	559.783,81
5504	Commissioni e Comitati	7.417,23	7.417,23
5505	Borse di studio	1.647.686,48	1.647.686,48
5506	Ritenute erariali su indennita' a organi istituzionali e altri compensi	352.770,22	352.770,22
5507	Contributi previdenziali e assistenziali su indennita' a organi istituzionali e altri compensi	9.404,32	9.404,32
5509	Altre ritenute per conto di terzi su indennita' a organi istituzionali e altri compensi	2.371,97	2.371,97
5510	Ritenute previdenziali ed assistenziali a carico degli organi istituzionali	57.313,71	57.313,71
5598	Altri oneri della gestione corrente	46.508,28	46.508,28
5599	Altre spese correnti derivanti da sopravvenienze	11.996,43	11.996,43
INVESTIMENTI FISSI		3.967.770,22	3.967.770,22
6102	Fabbricati	1.200.823,45	1.200.823,45
6103	Impianti e macchinari	169.984,45	169.984,45
6104	Attrezzature sanitarie e scientifiche	1.674.029,96	1.674.029,96
6105	Mobili e arredi	9.497,43	9.497,43
6199	Altri beni materiali	539.871,09	539.871,09
6200	Immobilizzazioni immateriali	373.563,84	373.563,84
OPERAZIONI FINANZIARIE		164.439,42	164.439,42
7400	Depositi cauzionali	80,00	80,00
7500	Altre operazioni finanziarie	164.359,42	164.359,42
PAGAMENTI DA REGOLARIZZARE		0,00	0,00
9999	ALTRI PAGAMENTI DA REGOLARIZZARE (pagamenti codificati dal cassiere)	0,00	0,00
TOTALE PAGAMENTI		59.285.879,51	59.285.879,51